

## Helsingin seurakuntayhtymän vuoden 2005 väestömuutosten yhteenveto

	2005	(2004)	2005	(2004)			
<b>MUUTTOLIIKE</b>	<b>HELSINKIIN</b>		<b>HELSINGISTÄ</b>		<b>EROTUS</b>		
Suom. srk:t	20380	(19897)	21298	(21880)	-	918	-(1983)
Ruots. srk:t	1315	(1218)	1198	(1294)	+	117	-(76)
<b>YHTEENSÄ</b>	<b>21695</b>	<b>(21115)</b>	<b>22496</b>	<b>(23174)</b>	-	<b>801</b>	<b>-(2059)</b>

<b>MUUTTOLIIKE</b>	<b>KIRKKOON</b>		<b>KIRKOSTA</b>				
Suom. srk:t	1529	(1478)	3937	(3840)	-	2408	-(2362)
Ruots. srk:t	111	(75)	198	(171)	-	87	-(96)
<b>YHTEENSÄ</b>	<b>1640</b>	<b>(1553)</b>	<b>4135</b>	<b>(4011)</b>	-	<b>2495</b>	<b>-(2458)</b>

<b>SISÄISET MUUTOT</b>	<b>SEURAKUNTAAN</b>		<b>SEURAKUNNASTA</b>				
Suom. srk:t	33067	(33184)	33064	(33198)	+	3	-(14)
Ruots. srk:t	1547	(1582)	1529	(1555)	+	18	(27)
<b>YHTEENSÄ</b>	<b>34614</b>	<b>(34766)</b>	<b>34593</b>	<b>(34753)</b>	+	<b>21</b>	<b>(13)</b>

<b>SIIRROT</b>	<b>LÄSNÄOLEVIIN</b>		<b>POISSAOLEVIIN</b>				
Suom. srk:t	464	(375)	1290	(1152)	-	826	-(777)
Ruots. srk:t	79	(44)	181	(157)	-	102	-(113)
<b>YHTEENSÄ</b>	<b>543</b>	<b>(419)</b>	<b>1471</b>	<b>(1309)</b>	-	<b>928</b>	<b>-(890)</b>

<b>KASTETUT/KUOLLEET</b>	<b>KASTETUT</b>		<b>KUOLLEET</b>				
Suom. srk:t	3630	(3866)	3158	(3449)	+	472	(417)
Ruots. srk:t	248	(256)	386	(429)	-	138	-(173)
<b>YHTEENSÄ</b>	<b>3878</b>	<b>(4122)</b>	<b>3544</b>	<b>(3878)</b>	+	<b>334</b>	<b>(244)</b>

<b>AVIOEROT</b>		
Suom. srk:t	1165	(1185)
Ruots. srk:t	69	(72)
<b>YHTEENSÄ</b>	<b>1234</b>	<b>(1257)</b>

### AVIOLIITOT

	Kirkollinen	
Suom. srk:t	1934	(2018)
Ruots. srk:t	117	(119)
<b>YHTEENSÄ</b>	<b>2051</b>	<b>(2137)</b>

	Siviili	
	1304	(1366)
	82	(70)
<b>YHTEENSÄ</b>	<b>1386</b>	<b>(1436)</b>

	Yhteensä	
	3238	(3384)
	199	(189)
<b>YHTEENSÄ</b>	<b>3437</b>	<b>(3573)</b>

## Helsingin seurakuntayhtymän läsnäoleva väestö (väkiluku) 31.12.2005

Seurakunta	Vuonna 2004		Vuonna 2005			
	Väkiluku	Osuus	Väkiluku	Osuus	Vähennys (-)	Lisäys (+)
	Henkilöä	%	Henkilöä	%		Henkilöä
Alppila evl	7704	1,98	7637	1,98	-	-67
Hakavuori evl	8855	2,27	8687	2,25	-	-168
Herttoniemi evl	16652	4,27	16368	4,24	-	-284
Huopalahti evl	8474	2,17	8365	2,17	-	-109
Kallio evl	15979	4,10	15661	4,06	-	-318
Kannelmäki evl	17963	4,61	17740	4,59	-	-223
Kulosaari evl	2398	0,61	2338	0,61	-	-60
Käpylä evl	7461	1,91	7273	1,88	-	-188
Lauttasaari evl	12684	3,25	12724	3,30	+	40
Malmi evl	61551	15,78	61118	15,83	-	-433
Meilahti evl	13691	3,51	13550	3,51	-	-141
Mellunkylä evl	23226	5,96	22624	5,86	-	-602
Munkkiniemi evl	6913	1,77	6891	1,78	-	-22
Munkkivuori evl	5185	1,33	5081	1,32	-	-104
Oulunkylä evl	15136	3,88	14951	3,87	-	-185
Paavali evl	12631	3,24	13004	3,37	+	373
Pakila evl	14602	3,74	14467	3,75	-	-135
Pitäjänmäki evl	10689	2,74	10640	2,76	-	-49
Roihuvuori evl	20269	5,20	20024	5,19	-	-245
Taivallahti evl	8505	2,18	8456	2,19	-	-49
Helsingin tuomiokirkko evl	30714	7,88	30103	7,80	-	-611
Töölö evl	9707	2,49	9524	2,47	-	-183
Vartiokylä evl	11761	3,02	11618	3,01	-	-143
Vuosaari evl	20388	5,23	20617	5,34	+	229
<b>Yhteensä</b>	<b>363138</b>	<b>93,13</b>	<b>359461</b>	<b>93,11</b>	-	<b>-3677</b>
Lukas frs	4605	1,18	4515	1,17	-	-90
Markus frs	3441	0,88	3457	0,90	+	16
Matteus frs	6475	1,66	6410	1,66	-	-65
Norra svenska frs	5525	1,42	5476	1,42	-	-49
Södra svenska frs	2970	0,76	2979	0,77	+	9
Tomas frs	3788	0,97	3775	0,98	-	-13
<b>Yhteensä</b>	<b>26804</b>	<b>6,87</b>	<b>26612</b>	<b>6,89</b>	-	<b>-192</b>
<b>Kaikki yhteensä</b>	<b>389942</b>	<b>100,00</b>	<b>386073</b>	<b>100,00</b>	-	<b>-3869</b>

## Kirkkoon kuuluminen seurakunnittain 1.1.2006

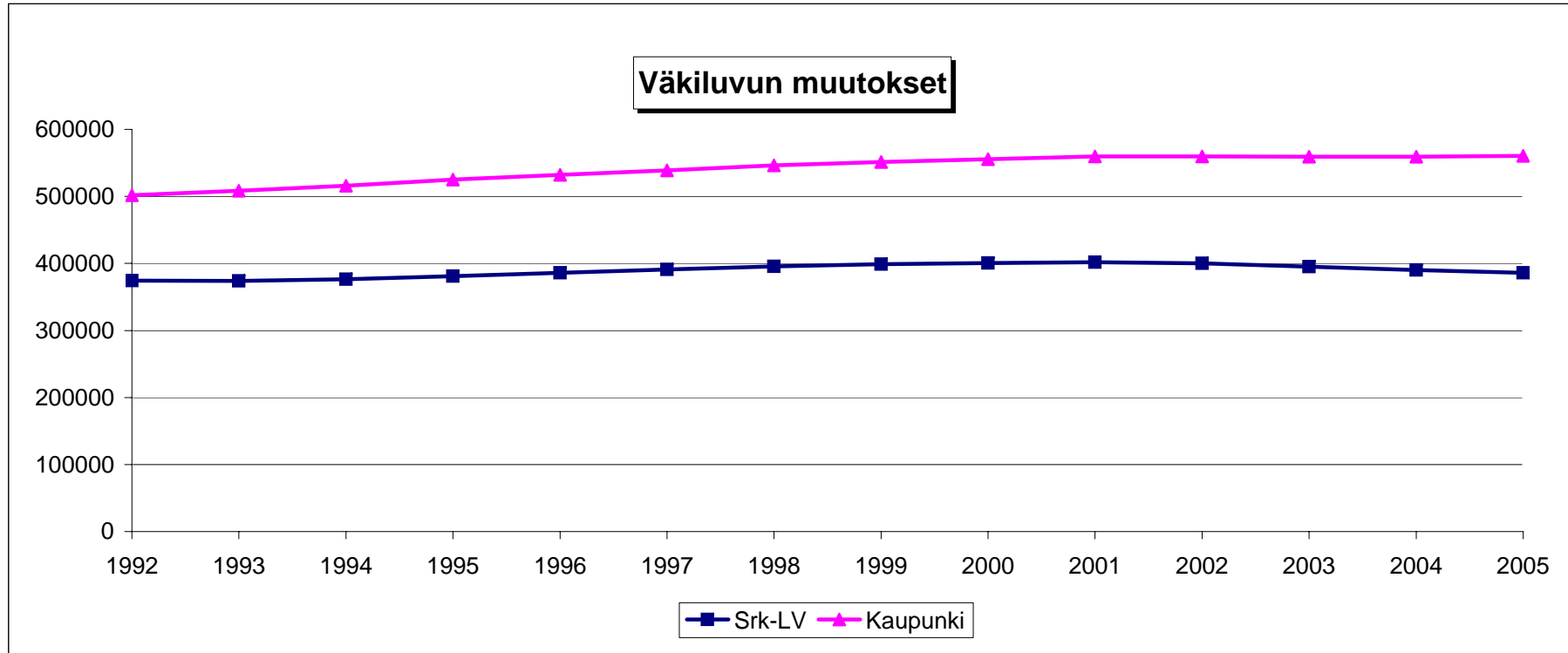
	<b>jäsenet</b>	<b>alueella asuvat <sup>1)</sup></b>	<b>jäsenet %</b>
Alppila	7 637	11 392	67,0%
Hakavuori	8 687	11 824	73,5%
Herttoniemi	16 368	24 948	65,6%
Huopalahti	8 365	10 689	78,3%
Kallio	15 661	23 907	65,5%
Kannelmäki	17 740	25 057	70,8%
Kulosaari	2 338	3 009	77,7%
Käpylä	7 273	10 941	66,5%
Lauttasaari	12 724	16 386	77,7%
Malmi	61 118	86 513	70,6%
Meilahti	13 550	19 628	69,0%
Mellunkylä	22 624	35 001	64,6%
Munkkiniemi	6 891	8 538	80,7%
Munkkivuori	5 081	6 390	79,5%
Oulunkylä	14 951	20 796	71,9%
Paavali	13 004	20 825	62,4%
Pakila	14 467	17 859	81,0%
Pitäjänmäki	10 640	14 208	74,9%
Roihuvuori	20 024	27 203	73,6%
Taivallahti	8 456	11 360	74,4%
Tuomiokirkko	30 103	43 119	69,8%
Töölö	9 524	12 782	74,5%
Vartiokylä	11 618	16 539	70,2%
Vuosaari	20 617	31 261	66,0%
<b>Suom. yht.</b>	<b>359 461</b>	<b>510 175</b>	<b>70,5%</b>
Lukas	4 515	5 713	79,0%
Markus	3 457	4 539	76,2%
Matteus	6 410	7 869	81,5%
Norra svenska	5 476	7 008	78,1%
Södra svenska	2 979	3 901	76,4%
Tomas	3 775	5 074	74,4%
<b>Ruots. yht.</b>	<b>26 612</b>	<b>34 104</b>	<b>78,0%</b>
Asuinpaikka tuntematon		16 661	
<b>YHTEENSÄ</b>	<b>386 073</b>	<b>560 940</b>	<b>68,8%</b>

<sup>1)</sup>väestötietojärjestelmästä saatu tieto 31.12.2005

## Helsingin kaupungin väkiluvun ja seurakuntayhtymän läsnäolevan väestön (LV) kehitys 31.12.1992 - 2005

### Helsingin seurakuntayhtymä Vuositilasto 2005

	1992	1993	1994	1995	1996	1997	1998	1999	2000	2001	2002	2003	2004	2005
Srk-LV	374175	374112	376256	381187	386118	390963	395487	398800	400760	401879	400189	395092	389942	386073
Kaupunki	501527	508588	515765	525031	532056	539000	546317	551123	555474	559718	559716	559330	559046	560600
Kaupunki-LV	127352	134476	139509	143844	145938	148037	150830	152323	154840	158621	160011	164238	168758	174527
Kirkossa (%)	74,6 %	73,6 %	73,0 %	72,6 %	72,6 %	72,5 %	72,4 %	72,4 %	72,1 %	71,8 %	71,5 %	70,6 %	69,8 %	68,9 %



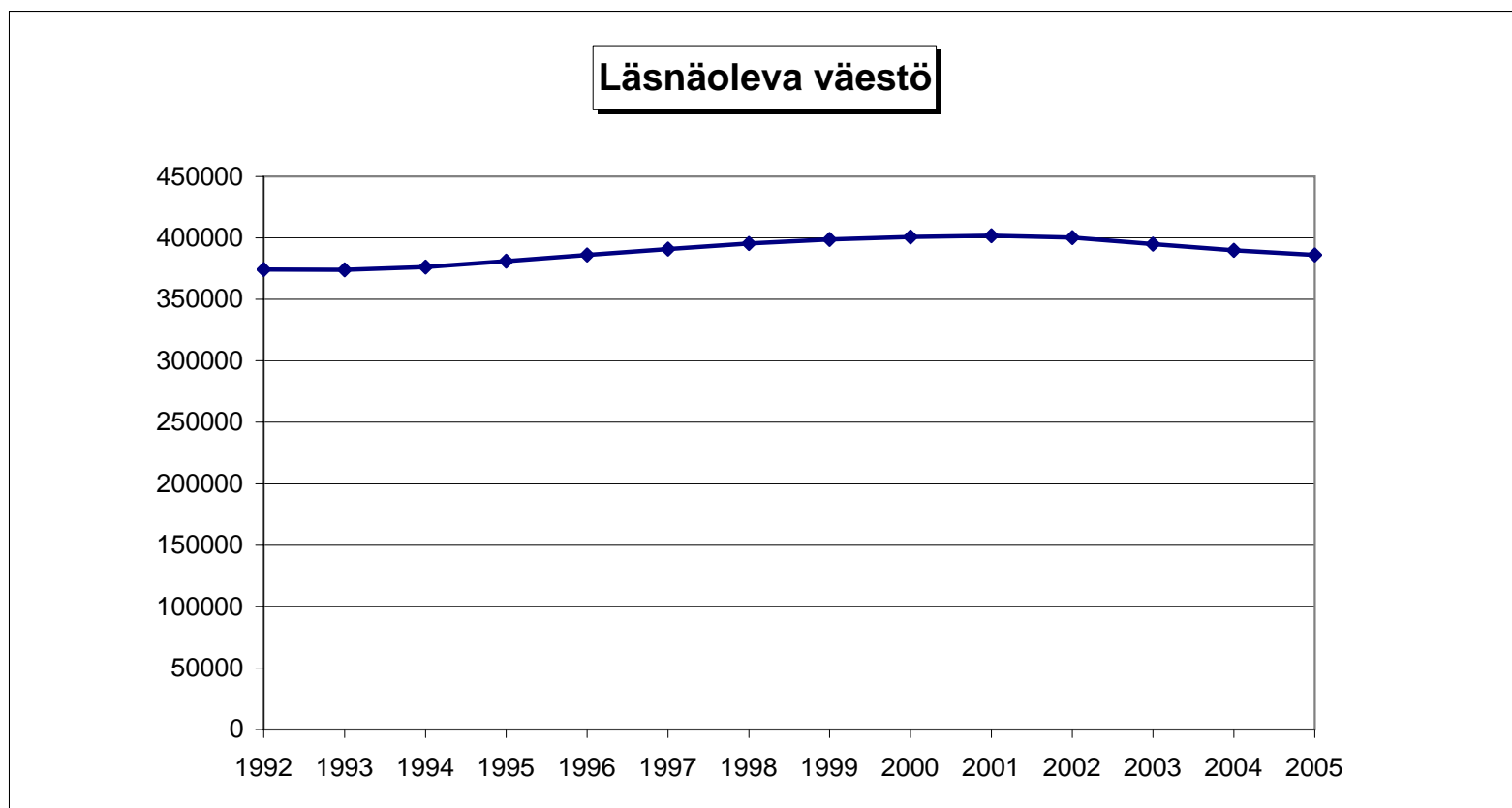
Helsingin kaupungin väkiluku 31.12.2005 on Helsingin kaupungin tietokeskuksen arvio.

## Läsnäolevan väestön kehitys 31.12.1992 - 2005

Helsingin seurakuntayhtymä  
Vuositilasto 2005

### Läsnäoleva väestö

	1992	1993	1994	1995	1996	1997	1998	1999	2000	2001	2002	2003	2004	2005
LV yhteensä	374175	374112	376256	381187	386118	390963	395487	398800	400760	401879	400189	395092	389942	386073
Muutos (%)		-0,02 %	0,57 %	1,31 %	1,29 %	1,25 %	1,16 %	0,84 %	0,49 %	0,28 %	-0,42 %	-1,27 %	-1,30 %	-0,99 %



**Helsingin ev.-lut. seurakuntien väestömäärät**  
**Vuositalasto 2005**

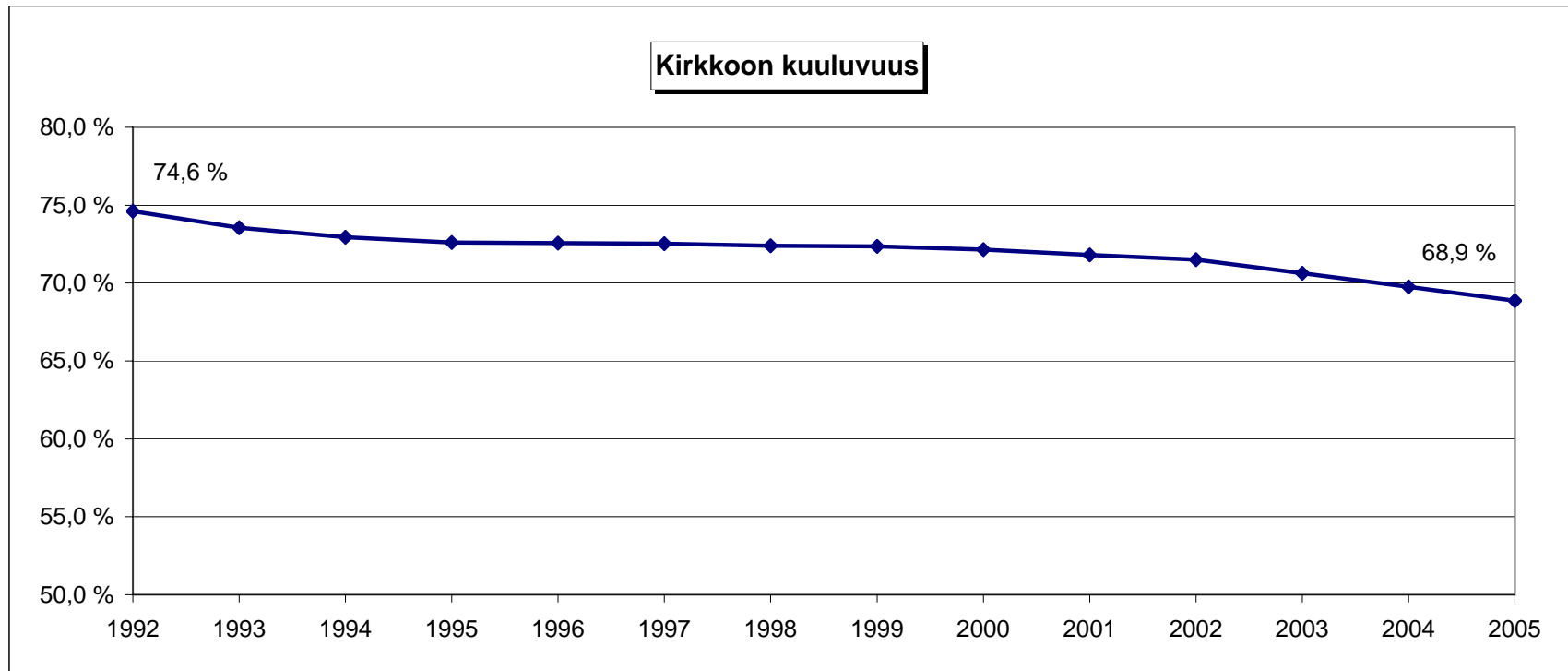
SRK	16. Läsnaolevat 1.1.2005			Vuoden 2005 erotukset						19. Läsnaolevat			30. Poissaolevat			Yhteensä		
	Vuoden 2004 väkiluku			10. Kastetut - Kuolleet			11. Muuttoliikkeet											
	M	N	Y	M	N	Y	M	N	Y	M	N	Y	M	N	Y	M	N	Y
Alp	3651	4053	7704	-9	-25	-34	-12	-21	-33	3630	4007	7637	284	527	811	3914	4534	8448
Hak	3615	5240	8855	-3	-46	-49	-76	-43	-119	3536	5151	8687	140	312	452	3676	5463	9139
Her	7395	9257	16652	16	6	22	-186	-120	-306	7225	9143	16368	237	443	680	7462	9586	17048
Hpl	3430	5044	8474	4	-10	-6	-46	-57	-103	3388	4977	8365	270	619	889	3658	5596	9254
Kal	7107	8872	15979	-29	-31	-60	-33	-225	-258	7045	8616	15661	787	1452	2239	7832	10068	17900
Kan	7978	9985	17963	51	28	79	-90	-212	-302	7939	9801	17740	181	353	534	8120	10154	18274
Kul	1033	1365	2398	11	-2	9	-37	-32	-69	1007	1331	2338	60	116	176	1067	1447	2514
Käp	3080	4381	7461	-4	-41	-45	-107	-36	-143	2969	4304	7273	143	329	472	3112	4633	7745
Lau	5376	7308	12684	33	-9	24	-31	47	16	5378	7346	12724	371	804	1175	5749	8150	13899
MS	27707	33844	61551	182	170	352	-447	-338	-785	27442	33676	61118	596	1050	1646	28038	34726	62764
Mei	5643	8048	13691	19	-30	-11	-67	-64	-131	5595	7954	13549	272	625	897	5867	8579	14446
Mik	10292	12934	23226	2	9	11	-294	-319	-613	10000	12624	22624	126	217	343	10126	12841	22967
Mun	2901	4012	6913	5	-19	-14	-35	27	-8	2871	4020	6891	180	421	601	3051	4441	7492
MV	2087	3098	5185	-4	-10	-14	-63	-27	-90	2020	3061	5081	88	233	321	2108	3294	5402
Oul	6543	8593	15136	-6	-33	-39	-79	-67	-146	6458	8493	14951	258	504	762	6716	8997	15713
Paa	5478	7153	12631	4	-19	-15	217	171	388	5699	7305	13004	317	667	984	6016	7972	13988
Pak	6926	7676	14602	32	29	61	-65	-131	-196	6893	7574	14467	201	310	511	7094	7884	14978
Pit	4786	5903	10689	32	12	44	-73	-20	-93	4745	5895	10640	152	271	423	4897	6166	11063
Roi	8968	11301	20269	46	14	60	-174	-131	-305	8840	11184	20024	247	521	768	9087	11705	20792
Tai	3596	4909	8505	14	-24	-10	-56	17	-39	3554	4902	8456	300	593	893	3854	5495	9349
Tmk	13844	16870	30714	57	0	57	-383	-285	-668	13518	16585	30103	1962	3704	5666	15480	20289	35769
Töö	4047	5660	9707	-7	-30	-37	-82	-63	-145	3958	5567	9525	528	1303	1831	4486	6870	11356
Var	5107	6654	11761	-4	-16	-20	-35	-88	-123	5068	6550	11618	204	473	677	5272	7023	12295
Vuo	9077	11311	20388	40	67	107	42	80	122	9159	11458	20617	211	329	540	9370	11787	21157
Luk	2024	2581	4605	-8	-32	-40	-56	6	-50	1960	2555	4515	206	413	619	2166	2968	5134
Mar	1592	1849	3441	-7	-8	-15	7	24	31	1592	1865	3457	130	236	366	1722	2101	3823
Mat	2914	3561	6475	-2	-16	-18	-20	-27	-47	2892	3518	6410	201	372	573	3093	3890	6983
NSv	2446	3079	5525	8	-23	-15	1	-35	-34	2455	3021	5476	584	1094	1678	3039	4115	7154
SSv	1345	1625	2970	-2	-9	-11	3	17	20	1346	1633	2979	464	758	1222	1810	2391	4201
Tom	1591	2197	3788	-11	-28	-39	27	-1	26	1607	2168	3775	305	540	845	1912	2708	4620
Suom	159667	203471	363138	482	-10	472	-2212	-1937	-4149	157937	201524	359461	8115	16176	24291	166052	217700	383752
Ruots	11912	14892	26804	-22	-116	-138	-38	-16	-54	11852	14760	26612	1890	3413	5303	13742	18173	31915
Yhteensä	171579	218363	389942	460	-126	334	-2250	-1953	-4203	169789	216284	386073	10005	19589	29594	179794	235873	415667

**Helsingin seurakuntayhtymän läsnäolevan väestön (LV) osuus Helsingin kaupungin väkiluvusta 31.12.1992 - 2005 (kirkkoon kuuluvuus)**

Helsingin seurakuntayhtymä  
 Vuositilasto 2005

	1992	1993	1994	1995	1996	1997	1998	1999	2000	2001	2002	2003	2004	2005
Srk-LV	374175	374112	376256	381187	386118	390963	395487	398800	400760	401879	400189	395092	389942	386073

Kaupunki	501527	508588	515765	525031	532056	539000	546317	551123	555474	559718	559716	559330	559046	560600
Kaupunki-LV	127352	134476	139509	143844	145938	148037	150830	152323	154840	158621	160011	164238	168758	174527
Kirkossa (%)	74,6 %	73,6 %	73,0 %	72,6 %	72,6 %	72,5 %	72,4 %	72,4 %	72,1 %	71,8 %	71,5 %	70,6 %	69,8 %	68,9 %



Helsingin väkiluku 31.12.2005 on Helsingin kaupungin tietokeskuksen arvio.

# Väkilukua lisäävät muutostapahtumat Helsingin ev.-lut. seurakunnissa

Väestömuutosten yhteenveto

Vuositalasto 2005

Srk	Sisäiset muutot			Helsinkiin			13. Kirkkoon			14. Läsnäoleva väestö			Yhteensä			10. Kastetut lapset			Kaikkiaan			
	M	N	Y	M	N	Y	M	N	Y	M	N	Y	M	N	Y	M	N	Y	M	N	Y	
Alp	663	689	1352	373	443	816	13	20	33	4	3	7	1053	1155	2208	18	17	35	1071	1172	2243	-67
Hak	376	504	880	250	277	527	11	18	29	5	2	7	642	801	1443	35	26	61	677	827	1504	-168
Her	722	808	1530	301	331	632	35	44	79	10	9	19	1068	1192	2260	82	96	178	1150	1288	2438	-284
Hpl	482	649	1131	297	408	705	9	17	26	4	6	10	792	1080	1872	37	39	76	829	1119	1948	-109
Kal	1163	1159	2322	685	859	1544	36	39	75	7	11	18	1891	2068	3959	54	53	107	1945	2121	4066	-318
Kan	611	665	1276	445	466	911	25	32	57	4	3	7	1085	1166	2251	99	99	198	1184	1265	2449	-223
Kul	79	116	195	46	53	99	4	6	10	4	4	8	133	179	312	16	8	24	149	187	336	-60
Käp	304	436	740	122	151	273	18	18	36	2	2	4	446	607	1053	48	40	88	494	647	1141	-188
Lau	416	534	950	378	498	876	37	31	68	7	11	18	838	1074	1912	72	62	134	910	1136	2046	40
MS	1677	1916	3593	1176	1451	2627	104	146	250	25	12	37	2982	3525	6507	360	376	736	3342	3901	7243	-433
Mei	754	991	1745	407	561	968	37	40	77	4	14	18	1202	1606	2808	54	60	114	1256	1666	2922	-141
Mlk	742	833	1575	418	519	937	44	47	91	8	7	15	1212	1406	2618	110	112	222	1322	1518	2840	-602
Mun	255	372	627	163	224	387	11	13	24	9	5	14	438	614	1052	31	35	66	469	649	1118	-22
MV	209	291	500	138	198	336	7	7	14	5	1	6	359	497	856	15	28	43	374	525	899	-104
Oul	634	715	1349	252	341	593	19	40	59	5	9	14	910	1105	2015	66	68	134	976	1173	2149	-185
Paa	938	1141	2079	469	622	1091	17	30	47	5	8	13	1429	1801	3230	71	74	145	1500	1875	3375	373
Pak	399	368	767	146	136	282	22	16	38	6	7	13	573	527	1100	75	64	139	648	591	1239	-135
Pit	451	553	1004	344	371	715	22	23	45	3	7	10	820	954	1774	69	52	121	889	1006	1895	-49
Roi	604	730	1334	302	363	665	35	48	83	24	26	50	965	1167	2132	117	105	222	1082	1272	2354	-245
Tai	478	611	1089	283	400	683	17	18	35	11	17	28	789	1046	1835	38	35	73	827	1081	1908	-49
Tmk	1306	1512	2818	1276	1403	2679	86	84	170	53	49	102	2721	3048	5769	141	144	285	2862	3192	6054	-611
Töö	575	737	1312	346	430	776	20	19	39	5	15	20	946	1201	2147	28	38	66	974	1239	2213	-183
Var	480	558	1038	182	195	377	21	24	45	7	3	10	690	780	1470	42	58	100	732	838	1570	-143
Vuo	852	1009	1861	405	476	881	42	57	99	8	8	16	1307	1550	2857	115	148	263	1422	1698	3120	229
Luk	104	139	243	75	107	182	7	3	10	3	4	7	189	253	442	15	11	26	204	264	468	-90
Mar	100	95	195	49	59	108	8	7	15	2	1	3	159	162	321	16	22	38	175	184	359	16
Mat	102	132	234	97	107	204	9	7	16	7	8	15	215	254	469	31	32	63	246	286	532	-65
NSv	157	171	328	150	149	299	18	10	28	10	17	27	335	347	682	32	29	61	367	376	743	-49
SSv	97	121	218	79	85	164	12	13	25	4	11	15	192	230	422	14	12	26	206	242	448	9
Tom	158	171	329	173	185	358	2	15	17	5	7	12	338	378	716	15	19	34	353	397	750	-13
Suom	15170	17897	33067	9204	11176	20380	692	837	1529	225	239	464	25291	30149	55440	1793	1837	3630	27084	31986	59070	-3677
Ruots	718	829	1547	623	692	1315	56	55	111	31	48	79	1428	1624	3052	123	125	248	1551	1749	3300	-192
Yhteensä	15888	18726	34614	9827	11868	21695	748	892	1640	256	287	543	26719	31773	58492	1916	1962	3878	28635	33735	62370	-3869



## Väkilukua vähentävät muutostapahtumat Helsingin ev.-lut. seurakunnissa

Väestömuutosten yhteenveto

Vuositilasto 2005

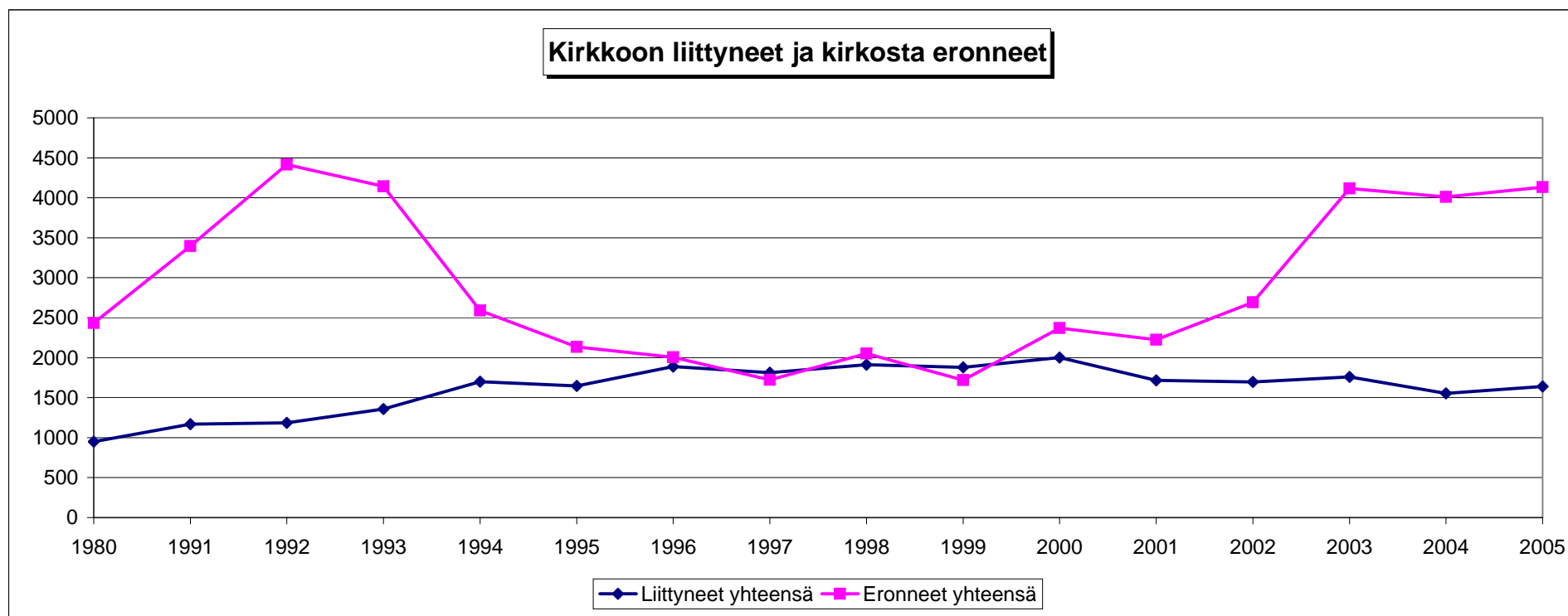
Srk	Sisäiset muutot			Helsingistä			13. Kirkosta			14. Poissaoleva väestö			Yhteensä			10. Kuolleet			Kaikkiaan		
	M	N	Y	M	N	Y	M	N	Y	M	N	Y	M	N	Y	M	N	Y	M	N	Y
Alp	668	742	1410	292	346	638	85	63	148	20	25	45	1065	1176	2241	27	42	69	1092	1218	2310
Hak	390	462	852	286	314	600	33	48	81	9	20	29	718	844	1562	38	72	110	756	916	1672
Her	777	782	1559	387	415	802	68	94	162	22	21	43	1254	1312	2566	66	90	156	1320	1402	2722
Hpl	471	663	1134	307	399	706	47	57	104	13	18	31	838	1137	1975	33	49	82	871	1186	2057
Kal	1202	1394	2596	534	698	1232	156	154	310	32	47	79	1924	2293	4217	83	84	167	2007	2377	4384
Kan	554	684	1238	526	592	1118	84	84	168	11	18	29	1175	1378	2553	48	71	119	1223	1449	2672
Kul	114	129	243	43	60	103	7	6	13	6	16	22	170	211	381	5	10	15	175	221	396
Käp	351	382	733	157	188	345	40	59	99	5	14	19	553	643	1196	52	81	133	605	724	1329
Lau	368	455	823	416	480	896	62	58	120	23	34	57	869	1027	1896	39	71	110	908	1098	2006
MS	1497	1680	3177	1591	1828	3419	291	294	585	50	61	111	3429	3863	7292	178	206	384	3607	4069	7676
Mei	751	1015	1766	417	524	941	74	104	178	26	27	53	1268	1670	2938	35	90	125	1303	1760	3063
Mik	835	959	1794	554	638	1192	102	100	202	15	28	43	1506	1725	3231	108	103	211	1614	1828	3442
Mun	262	324	586	169	211	380	30	30	60	12	22	34	473	587	1060	26	54	80	499	641	1140
MV	248	315	563	141	184	325	26	17	43	7	8	15	422	524	946	19	38	57	441	562	1003
Oul	538	677	1215	372	408	780	65	60	125	14	27	41	989	1172	2161	72	101	173	1061	1273	2334
Paa	732	1003	1735	355	501	856	110	108	218	15	18	33	1212	1630	2842	67	93	160	1279	1723	3002
Pak	369	391	760	212	216	428	37	32	69	20	19	39	638	658	1296	43	35	78	681	693	1374
Pit	358	442	800	469	451	920	53	59	112	13	22	35	893	974	1867	37	40	77	930	1014	1944
Roi	651	733	1384	386	469	855	82	75	157	20	21	41	1139	1298	2437	71	91	162	1210	1389	2599
Tai	540	652	1192	233	292	525	50	51	101	22	34	56	845	1029	1874	24	59	83	869	1088	1957
Tmk	1719	1918	3637	1011	1053	2064	250	216	466	124	146	270	3104	3333	6437	84	144	228	3188	3477	6665
Töö	648	768	1416	287	369	656	61	72	133	33	55	88	1029	1264	2293	35	68	103	1064	1332	2396
Var	465	568	1033	206	241	447	44	46	90	10	13	23	725	868	1593	46	74	120	771	942	1713
Vuo	657	761	1418	490	580	1070	96	97	193	22	32	54	1265	1470	2735	75	81	156	1340	1551	2891
Luk	119	118	237	94	103	197	20	19	39	12	7	19	245	247	492	23	43	66	268	290	558
Mar	71	77	148	66	49	115	9	6	15	6	6	12	152	138	290	23	30	53	175	168	343
Mat	96	113	209	105	127	232	19	17	36	15	24	39	235	281	516	33	48	81	268	329	597
NSv	141	198	339	150	142	292	22	20	42	21	22	43	334	382	716	24	52	76	358	434	792
SSv	106	111	217	53	64	117	11	10	21	19	28	47	189	213	402	16	21	37	205	234	439
Tom	174	205	379	104	141	245	24	21	45	9	12	21	311	379	690	26	47	73	337	426	763
Suom	15165	17899	33064	9841	11457	21298	1953	1984	3937	544	746	1290	27503	32086	59589	1311	1847	3158	28814	33933	62747
Ruots	707	822	1529	572	626	1198	105	93	198	82	99	181	1466	1640	3106	145	241	386	1611	1881	3492
Yhteensä	15872	18721	34593	10413	12083	22496	2058	2077	4135	626	845	1471	28969	33726	62695	1456	2088	3544	30425	35814	66239

## Kirkkoon liittyneet ja kirkosta eronneet 31.12.1980 sekä 1991 - 2005

Helsingin seurakuntayhtymä  
Vuositilasto 2005

	1980	1991	1992	1993	1994	1995	1996	1997	1998	1999	2000	2001	2002	2003	2004	2005
Liittyneet/ruots.	45	50	44	56	70	69	74	71	102	75	96	85	85	122	75	111
Liittyneet/suom.	906	1120	1142	1301	1631	1579	1815	1743	1810	1804	1905	1630	1610	1639	1478	1529
<b>Liittyneet yhteensä</b>	<b>951</b>	<b>1170</b>	<b>1186</b>	<b>1357</b>	<b>1701</b>	<b>1648</b>	<b>1889</b>	<b>1814</b>	<b>1912</b>	<b>1879</b>	<b>2001</b>	<b>1715</b>	<b>1695</b>	<b>1761</b>	<b>1553</b>	<b>1640</b>

Eronneet/ruots.	104	162	168	215	112	95	85	73	71	74	101	83	101	199	171	198
Eronneet/suom.	2328	3235	4249	3930	2479	2040	1919	1650	1982	1645	2270	2140	2590	3918	3840	3937
<b>Eronneet yhteensä</b>	<b>2432</b>	<b>3397</b>	<b>4417</b>	<b>4145</b>	<b>2591</b>	<b>2135</b>	<b>2004</b>	<b>1723</b>	<b>2053</b>	<b>1719</b>	<b>2371</b>	<b>2223</b>	<b>2691</b>	<b>4117</b>	<b>4011</b>	<b>4135</b>



# Helsingin ev.-lut. seurakuntien kirkkoon liittyneiden ikäryhmittely ja aikuiskasteet

Vuosilasto 2005

Srk	131. 0-14 -vuotiaat			132. 15-17 -vuotiaat			18-29 -vuotiaat			30-39 -vuotiaat			40-49 -vuotiaat			50-59 -vuotiaat			60-vuotiaat ja vanhemmat			Kaikkiaan			133. Aikuiskasteet		
	M	N	Y	M	N	Y	M	N	Y	M	N	Y	M	N	Y	M	N	Y	M	N	Y	M	N	Y	M	N	Y
Alp	1	6	7	0	1	1	1	5	6	7	5	12	3	1	4	1	2	3	0	0	0	13	20	33	0	2	2
Hak	3	7	10	0	3	3	1	2	3	5	1	6	1	3	4	0	2	2	1	0	1	11	18	29	0	3	3
Her	17	12	29	2	6	8	6	6	12	4	4	8	3	8	11	2	4	6	1	4	5	35	44	79	3	7	10
Hpl	3	7	10	0	2	2	2	4	6	2	2	4	1	0	1	0	2	2	1	0	1	9	17	26	0	3	3
Kal	14	6	20	2	0	2	7	9	16	8	13	21	1	3	4	2	3	5	2	5	7	36	39	75	3	1	4
Kan	12	8	20	3	6	9	4	8	12	1	4	5	4	1	5	0	4	4	1	1	2	25	32	57	4	9	13
Kul	3	2	5	0	0	0	0	2	2	0	1	1	1	0	1	0	0	0	0	1	1	4	6	10	0	0	0
Käp	5	3	8	2	2	4	2	4	6	3	4	7	2	2	4	1	1	2	3	2	5	18	18	36	2	3	5
Lau	16	16	32	0	2	2	7	5	12	8	5	13	2	0	2	3	1	4	1	2	3	37	31	68	2	1	3
MS	39	57	96	12	15	27	15	22	37	13	25	38	11	9	20	6	8	14	8	10	18	104	146	250	17	21	38
Mei	16	10	26	4	3	7	4	10	14	7	7	14	3	5	8	2	3	5	1	2	3	37	40	77	2	4	6
Mik	9	20	29	3	5	8	7	11	18	11	3	14	2	0	2	4	5	9	8	3	11	44	47	91	6	8	14
Mun	7	9	16	0	0	0	1	1	2	3	2	5	0	0	0	0	0	0	0	1	1	11	13	24	0	0	0
MV	4	3	7	0	1	1	1	1	2	1	1	2	0	0	0	1	0	1	0	1	1	7	7	14	0	0	0
Oul	6	13	19	3	10	13	5	2	7	3	6	9	2	4	6	0	4	4	0	1	1	19	40	59	5	5	10
Paa	6	4	10	0	1	1	4	8	12	4	6	10	1	3	4	0	3	3	2	5	7	17	30	47	0	1	1
Pak	13	8	21	0	3	3	1	0	1	3	3	6	0	1	1	1	1	2	4	0	4	22	16	38	2	3	5
Pit	13	6	19	0	2	2	1	5	6	4	5	9	3	2	5	0	0	0	1	3	4	22	23	45	2	4	6
Roi	20	14	34	2	6	8	3	4	7	5	9	14	0	3	3	3	5	8	2	7	9	35	48	83	2	5	7
Tai	6	7	13	0	2	2	4	1	5	4	7	11	2	0	2	0	1	1	1	0	1	17	18	35	1	1	2
Tmk	42	26	68	2	4	6	10	20	30	19	23	42	5	5	10	5	3	8	3	3	6	86	84	170	3	7	10
Töö	12	8	20	0	2	2	4	3	7	2	2	4	1	1	2	0	3	3	1	0	1	20	19	39	0	0	0
Var	11	3	14	1	5	6	2	5	7	2	4	6	3	2	5	0	4	4	2	1	3	21	24	45	0	5	5
Vuo	9	16	25	6	8	14	8	10	18	7	12	19	5	4	9	5	3	8	2	4	6	42	57	99	5	6	11
Luk	3	1	4	1	1	2	2	1	3	1	0	1	0	0	0	0	0	0	0	0	0	7	3	10	1	1	2
Mar	2	4	6	2	1	3	1	0	1	0	0	0	1	0	1	2	0	2	0	2	2	8	7	15	2	2	4
Mat	5	5	10	1	0	1	0	0	0	2	1	3	0	0	0	0	1	1	1	0	1	9	7	16	0	0	0
NSv	11	6	17	0	0	0	0	2	2	5	2	7	1	0	1	1	0	1	0	0	0	18	10	28	0	1	1
SSv	7	10	17	1	0	1	1	2	3	2	0	2	1	0	1	0	0	0	0	1	1	12	13	25	2	0	2
Tom	1	9	10	0	2	2	0	1	1	0	1	1	0	2	2	0	0	0	1	0	1	2	15	17	0	1	1
Suom	287	271	558	42	89	131	100	148	248	126	154	280	56	57	113	36	62	98	45	56	101	692	837	1529	64	99	163
Ruots	29	35	64	5	4	9	4	6	10	10	4	14	3	2	5	3	1	4	2	3	5	56	55	111	5	5	10
Yhteensä	316	306	622	47	93	140	104	154	258	136	158	294	59	59	118	39	63	102	47	59	106	748	892	1640	69	104	173

# Helsingin ev.-lut. seurakuntien kirkosta eronneiden ikäryhmittely

Vuositilasto 2005

Srkk	131. 0-14 -vuotiaat			132. 15-17 -vuotiaat			18-29 -vuotiaat			30-39 -vuotiaat			40-49 -vuotiaat			50-59 -vuotiaat			60-vuotiaat ja vanhemmat			Kaikkiaan		
	M	N	Y	M	N	Y	M	N	Y	M	N	Y	M	N	Y	M	N	Y	M	N	Y	M	N	Y
Alp	0	1	1	0	0	0	53	45	98	19	13	32	9	3	12	3	0	3	1	1	2	85	63	148
Hak	1	3	4	0	1	1	20	21	41	7	6	13	1	8	9	3	5	8	1	4	5	33	48	81
Her	1	3	4	1	3	4	26	36	62	24	17	41	10	17	27	2	9	11	4	9	13	68	94	162
Hpl	0	1	1	1	0	1	28	27	55	12	17	29	4	4	8	0	7	7	2	1	3	47	57	104
Kal	0	0	0	0	1	1	105	88	193	37	45	82	7	8	15	3	10	13	4	2	6	156	154	310
Kan	5	8	13	1	2	3	33	27	60	25	18	43	8	14	22	9	11	20	3	4	7	84	84	168
Kul	0	0	0	0	0	0	1	1	2	4	2	6	2	1	3	0	1	1	0	1	1	7	6	13
Käp	0	2	2	0	2	2	18	21	39	15	16	31	4	9	13	2	6	8	1	3	4	40	59	99
Lau	0	1	1	1	2	3	20	21	41	25	19	44	9	7	16	4	3	7	3	5	8	62	58	120
MS	14	19	33	5	13	18	139	93	232	71	69	140	38	55	93	15	24	39	9	21	30	291	294	585
Mei	5	4	9	1	1	2	34	49	83	18	24	42	8	9	17	6	11	17	2	6	8	74	104	178
Mlk	6	2	8	0	1	1	50	40	90	24	22	46	16	17	33	3	13	16	3	5	8	102	100	202
Mun	0	0	0	0	0	0	14	9	23	11	10	21	3	2	5	2	5	7	0	4	4	30	30	60
MV	0	0	0	0	1	1	15	6	21	9	6	15	2	3	5	0	1	1	0	0	0	26	17	43
Oul	1	4	5	1	0	1	30	21	51	16	12	28	12	18	30	2	3	5	3	2	5	65	60	125
Paa	4	1	5	1	1	2	64	56	120	26	30	56	6	12	18	5	4	9	4	4	8	110	108	218
Pak	0	0	0	3	1	4	8	7	15	16	11	27	9	6	15	1	5	6	0	2	2	37	32	69
Pit	2	4	6	1	1	2	24	25	49	13	12	25	9	9	18	3	5	8	1	3	4	53	59	112
Roi	4	3	7	0	1	1	34	23	57	24	20	44	13	14	27	4	13	17	3	1	4	82	75	157
Tai	2	1	3	1	1	2	22	23	45	17	18	35	6	4	10	1	3	4	1	1	2	50	51	101
Tmk	2	1	3	4	1	5	114	113	227	87	57	144	27	17	44	8	18	26	8	9	17	250	216	466
Töö	0	2	2	0	1	1	32	34	66	19	17	36	6	10	16	3	4	7	1	4	5	61	72	133
Var	1	3	4	1	1	2	20	16	36	12	9	21	6	5	11	2	7	9	2	5	7	44	46	90
Vuo	9	7	16	0	3	3	40	29	69	26	25	51	12	18	30	3	11	14	6	4	10	96	97	193
Luk	1	1	2	0	1	1	5	6	11	5	4	9	3	1	4	3	1	4	3	5	8	20	19	39
Mar	0	0	0	0	0	0	3	2	5	0	2	2	4	1	5	0	1	1	2	0	2	9	6	15
Mat	0	0	0	0	0	0	9	8	17	7	4	11	3	2	5	0	1	1	0	2	2	19	17	36
NSv	2	0	2	0	0	0	15	13	28	3	3	6	0	0	0	0	3	3	2	1	3	22	20	42
SSv	0	0	0	1	0	1	1	4	5	6	2	8	2	1	3	0	1	1	1	2	3	11	10	21
Tom	1	1	2	0	0	0	13	13	26	5	3	8	2	1	3	1	1	2	2	2	4	24	21	45
Suom	57	70	127	22	38	60	944	831	1775	557	495	1052	227	270	497	84	179	263	62	101	163	1953	1984	3937
Ruots	4	2	6	1	1	2	46	46	92	26	18	44	14	6	20	4	8	12	10	12	22	105	93	198
Yhteensä	61	72	133	23	39	62	990	877	1867	583	513	1096	241	276	517	88	187	275	72	113	185	2058	2077	4135

# Helsingin ev.-lut. seurakuntien poissaolevan väestön (PV) muutokset

Vuositalasto 2005

SRK	Poissaoleva väestö 1.1.2005			Poissaolevaan väestöön tulleet						Poissaolevasta väestöstä poistuneet						PV-väestöön tulleiden ja poistuneiden erotus			30. Poissaoleva väestö 31.12.2005				
				LV:stä siirretyt		PV:öön rekisteröidyt		Yhteensä		LV:öön		Kokonaisväestöstä poistetut		Yhteensä									
	M	N	Y	M	N	M	N	M	N	Y	M	N	M	N	M	N	Y	M	N	Y	M	N	Y
Alp	270	508	778	20	25	0	0	20	25	45	4	3	2	3	6	6	12	14	19	33	284	527	811
Hak	136	294	430	9	20	1	1	10	21	31	5	2	1	1	6	3	9	4	18	22	140	312	452
Her	226	432	658	22	21	1	2	23	23	46	10	9	2	3	12	12	24	11	11	22	237	443	680
Hpl	262	606	868	13	18	0	3	13	21	34	4	6	1	2	5	8	13	8	13	21	270	619	889
Kal	766	1430	2196	32	47	5	3	37	50	87	7	11	9	17	16	28	44	21	22	43	787	1452	2239
Kan	175	337	512	11	18	2	1	13	19	32	4	3	3	0	7	3	10	6	16	22	181	353	534
Kul	60	106	166	6	16	0	0	6	16	22	4	4	2	2	6	6	12	0	10	10	60	116	176
Käp	140	319	459	5	14	1	0	6	14	20	2	2	1	2	3	4	7	3	10	13	143	329	472
Lau	355	781	1136	23	34	4	6	27	40	67	7	11	4	6	11	17	28	16	23	39	371	804	1175
MS	581	1000	1581	50	61	4	6	54	67	121	25	12	14	5	39	17	56	15	50	65	596	1050	1646
Mei	253	615	868	26	27	3	3	29	30	59	4	14	6	6	10	20	30	19	10	29	272	625	897
Mik	122	196	318	15	28	0	2	15	30	45	8	7	3	2	11	9	20	4	21	25	126	217	343
Mun	177	407	584	12	22	1	3	13	25	38	9	5	1	6	10	11	21	3	14	17	180	421	601
MV	88	227	315	7	8	0	1	7	9	16	5	1	2	2	7	3	10	0	6	6	88	233	321
Oul	254	485	739	14	27	0	4	14	31	45	5	9	5	3	10	12	22	4	19	23	258	504	762
Paa	312	666	978	15	18	1	1	16	19	35	5	8	6	10	11	18	29	5	1	6	317	667	984
Pak	187	303	490	20	19	1	0	21	19	40	6	7	1	5	7	12	19	14	7	21	201	310	511
Pit	142	257	399	13	22	1	2	14	24	38	3	7	1	3	4	10	14	10	14	24	152	271	423
Roi	250	526	776	20	21	2	1	22	22	44	24	26	1	1	25	27	52	-3	-5	-8	247	521	768
Tai	292	581	873	22	34	4	4	26	38	64	11	17	7	9	18	26	44	8	12	20	300	593	893
Tmk	1884	3628	5512	124	146	23	7	147	153	300	53	49	16	28	69	77	146	78	76	154	1962	3704	5666
Töö	502	1265	1767	33	55	4	4	37	59	96	5	15	6	6	11	21	32	26	38	64	528	1303	1831
Var	200	463	663	10	13	1	1	11	14	25	7	3	0	1	7	4	11	4	10	14	204	473	677
Vuo	199	307	506	22	32	0	0	22	32	54	8	8	2	2	10	10	20	12	22	34	211	329	540
Luk	196	410	606	12	7	2	0	14	7	21	3	4	1	0	4	4	8	10	3	13	206	413	619
Mar	128	234	362	6	6	0	0	6	6	12	2	1	2	3	4	4	8	2	2	4	130	236	366
Mat	193	357	550	15	24	1	0	16	24	40	7	8	1	1	8	9	17	8	15	23	201	372	573
NSv	573	1101	1674	21	22	7	1	28	23	51	10	17	7	13	17	30	47	11	-7	4	584	1094	1678
SSv	454	749	1203	19	28	0	0	19	28	47	4	11	5	8	9	19	28	10	9	19	464	758	1222
Tom	300	538	838	9	12	1	2	10	14	24	5	7	0	5	5	12	17	5	2	7	305	540	845
Suom	7833	15739	23572	544	746	59	55	603	801	1404	225	239	96	125	321	364	685	282	437	719	8115	16176	24291
Ruots	1844	3389	5233	82	99	11	3	93	102	195	31	48	16	30	47	78	125	46	24	70	1890	3413	5303
Yhteensä	9677	19128	28805	626	845	70	58	696	903	1599	256	287	112	155	368	442	810	328	461	789	10005	19589	29594

**Ulkomaalaiset sekä poissaolevaan väestöön (PV) rekisteröityjen ja kokonaisväestöstä poistettujen erittely**

**Vuositalasto 2005**

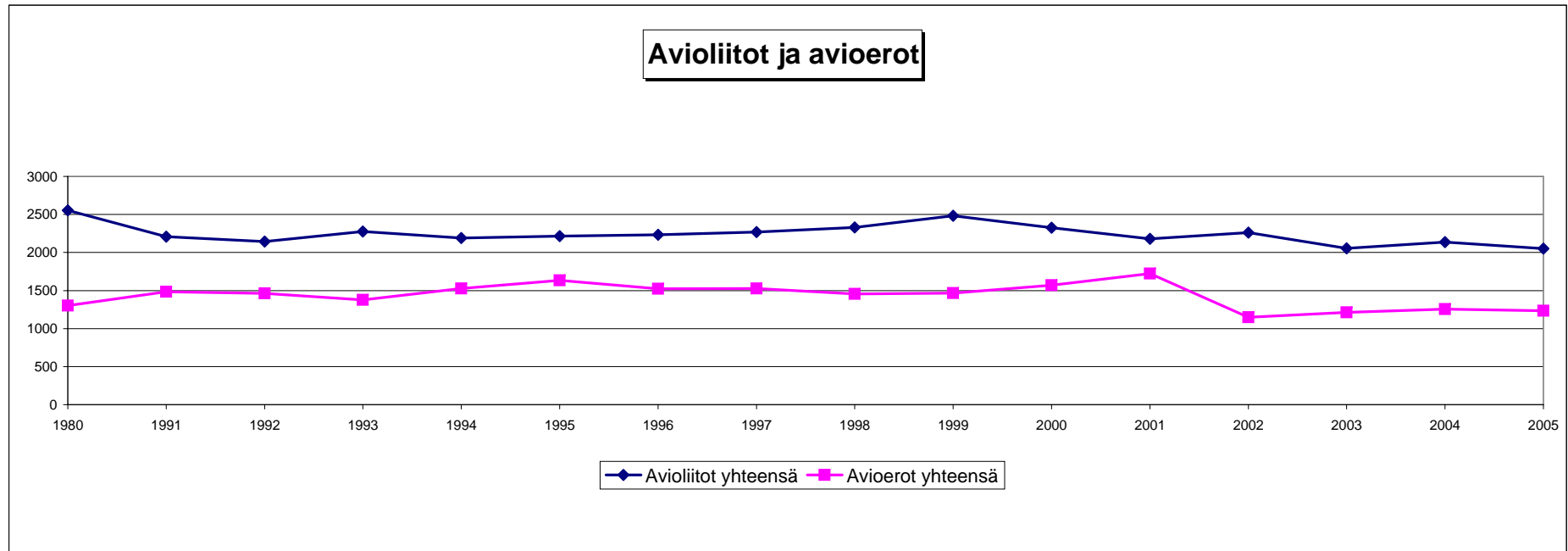
SRK	21. Ulkomaalaiset 31.12.2005	PV -väestöön suoraan rekisteröidyt (syntyneet)		poissaolevasta väestöstä ja kokonaisväestöstä poistettuja								
				Ulkomaan kansalaisuuden saaneet		Ulkomailla kuolleet		Kuolleeksi julistetut		Yhteensä		
	Yhteensä	M	N	M	N	M	N	M	N	M	N	Y
Alp	20	0	0	0	2	2	1	0	0	2	3	5
Hak	33	1	1	1	1	0	0	0	0	1	1	2
Her	110	1	2	1	0	1	3	0	0	2	3	5
Hpl	17	0	3	0	1	1	1	0	0	1	2	3
Kal	50	5	3	6	14	2	3	1	0	9	17	26
Kan	114	2	1	3	0	0	0	0	0	3	0	3
Kul	11	0	0	1	1	1	1	0	0	2	2	4
Käp	25	1	0	0	2	1	0	0	0	1	2	3
Lau	25	4	6	1	6	2	0	1	0	4	6	10
MS	365	4	6	7	2	6	3	1	0	14	5	19
Mei	37	3	3	0	1	6	5	0	0	6	6	12
Mik	259	0	2	0	1	2	1	1	0	3	2	5
Mun	19	1	3	1	5	0	1	0	0	1	6	7
MV	9	0	1	0	2	2	0	0	0	2	2	4
Oul	46	0	4	2	2	2	1	1	0	5	3	8
Paa	45	1	1	2	4	4	6	0	0	6	10	16
Pak	23	1	0	0	4	1	1	0	0	1	5	6
Pit	48	1	2	0	2	1	0	0	1	1	3	4
Roi	91	2	1	0	1	1	0	0	0	1	1	2
Tai	21	4	4	4	6	3	3	0	0	7	9	16
Tmk	76	23	7	3	6	13	22	0	0	16	28	44
Töö	20	4	4	4	1	2	5	0	0	6	6	12
Var	42	1	1	0	0	0	1	0	0	0	1	1
Vuo	172	0	0	1	2	0	0	1	0	2	2	4
Luk	0	2	0	0	0	1	0	0	0	1	0	1
Mar	34	0	0	1	3	1	0	0	0	2	3	5
Mat	50	1	0	1	1	0	0	0	0	1	1	2
NSv	45	7	1	1	6	6	7	0	0	7	13	20
SSv	31	0	0	3	3	2	5	0	0	5	8	13
Tom	34	1	2	0	2	0	3	0	0	0	5	5
<b>Suom</b>	<b>1678</b>	<b>59</b>	<b>55</b>	<b>37</b>	<b>66</b>	<b>53</b>	<b>58</b>	<b>6</b>	<b>1</b>	<b>96</b>	<b>125</b>	<b>221</b>
<b>Ruots</b>	<b>194</b>	<b>11</b>	<b>3</b>	<b>6</b>	<b>15</b>	<b>10</b>	<b>15</b>	<b>0</b>	<b>0</b>	<b>16</b>	<b>30</b>	<b>46</b>
<b>Yhteensä</b>	<b>1872</b>	<b>70</b>	<b>58</b>	<b>43</b>	<b>81</b>	<b>63</b>	<b>73</b>	<b>6</b>	<b>1</b>	<b>112</b>	<b>155</b>	<b>267</b>

## Kirkollisten avioliittojen ja avioerojen määrän kehitys 31.12.1980 sekä 1991 - 2005

Helsingin seurakuntayhtymä  
Vuositilasto 2005

	1980	1991	1992	1993	1994	1995	1996	1997	1998	1999	2000	2001	2002	2003	2004	2005
Avioliitot/ruots.	181	132	125	135	121	131	126	153	142	162	140	125	141	127	119	117
Avioliitot/suom.	2372	2077	2020	2141	2070	2083	2107	2117	2188	2322	2186	2055	2122	1927	2018	1934
<b>Avioliitot yhteensä</b>	<b>2553</b>	<b>2209</b>	<b>2145</b>	<b>2276</b>	<b>2191</b>	<b>2214</b>	<b>2233</b>	<b>2270</b>	<b>2330</b>	<b>2484</b>	<b>2326</b>	<b>2180</b>	<b>2263</b>	<b>2054</b>	<b>2137</b>	<b>2051</b>

Avioerot/ruots.	111	78	97	73	92	88	80	97	54	63	70	94	58	57	72	69
Avioerot/suom.	1190	1406	1365	1303	1435	1547	1444	1428	1401	1404	1499	1629	1092	1155	1185	1165
<b>Avioerot yhteensä</b>	<b>1301</b>	<b>1484</b>	<b>1462</b>	<b>1376</b>	<b>1527</b>	<b>1635</b>	<b>1524</b>	<b>1525</b>	<b>1455</b>	<b>1467</b>	<b>1569</b>	<b>1723</b>	<b>1150</b>	<b>1212</b>	<b>1257</b>	<b>1234</b>



Helsingin ev.-lut. seurakuntien avioliitot ja avioerot  
Vuositilasto 2005

AVIOLIITOT											AVIOEROT
SRK	vaimo tästä evl ja					mies tästä evl ja			Yhteensä		Yhteensä
	mies evl		mies muuhun kristilliseen kirkkoon tai uskontokuntaan			vaimo muuhun kristilliseen kirkkoon tai uskontokuntaan					
			kuuluva		kuulumaton	kuuluva		kuulumaton			
	kirkollinen	siviili	kirkollinen	siviili	siviili	kirkollinen	siviili	siviili	kirkollinen	siviili	
Alp	37	8	6	1	22	0	0	15	43	46	29
Hak	50	10	1	1	12	0	0	1	51	24	25
Her	86	15	2	0	22	5	0	17	93	54	63
Hpl	59	7	2	1	10	1	0	9	62	27	36
Kal	92	15	5	1	36	0	1	32	97	85	44
Kan	55	19	4	0	17	0	0	22	59	58	64
Kul	6	2	0	0	2	0	0	2	6	6	6
Käp	37	7	4	0	10	0	0	7	41	24	16
Lau	92	18	2	1	24	4	1	7	98	51	38
MS	290	63	7	1	84	8	2	54	305	204	170
Mei	64	14	7	1	20	1	0	20	72	55	40
Mik	71	18	2	0	35	2	0	16	75	69	74
Mun	38	9	1	0	2	0	1	5	39	17	19
MV	26	10	2	1	5	2	0	3	30	19	20
Oul	58	11	4	0	20	2	0	21	64	52	48
Paa	70	5	2	2	24	4	2	23	76	56	40
Pak	44	9	2	0	17	1	0	2	47	28	41
Pit	59	12	1	0	18	2	0	7	62	37	31
Roi	76	23	2	1	32	1	0	10	79	66	64
Tai	56	14	5	1	13	1	1	6	62	35	21
Tmk	217	33	16	3	58	6	1	31	239	126	110
Töö	56	10	4	0	19	3	1	10	63	40	39
Var	49	14	3	0	17	0	1	11	52	43	44
Vuo	110	25	7	3	37	2	2	15	119	82	83
Luk	18	4	1	0	6	1	0	3	20	13	14
Mar	16	1	1	0	1	0	0	3	17	5	8
Mat	13	6	0	0	8	0	0	8	13	22	16
NSv	26	4	7	1	9	1	0	0	34	14	12
SSv	18	1	1	0	7	1	0	5	20	13	10
Tom	13	4	0	0	9	0	0	2	13	15	9
Suom	1798	371	91	18	556	45	13	346	1934	1304	1165
Ruots	104	20	10	1	40	3	0	21	117	82	69
Yhteensä	1902	391	101	19	596	48	13	367	2051	1386	1234