


# JÄSENTIETOJEN VUOSITILASTO 2018



HELSINGIN SEURAKUNTAYHTYMÄ



## Sisällysluettelo

1. Johdanto.....	1
2. Käsitteitä ja määritelmiä .....	2
3. Jäsentietojen yhteenveto 2017 ja 2018.....	3
4. Kirkkoon kuulumisen suomenkielisten seurakuntien alueilla 31.12.2018 .....	4
5. Kirkkoon kuulumisen ruotsinkielisten seurakuntien alueilla 31.12.2018 .....	5
6. Seurakuntien jäsenmäärä, alueella asuvat ja kirkkoon kuulumisen sukupuolen mukaan 31.12.2018.....	6
7. Helsingin seurakuntien jäsenmäärä, kaupungin väkiluku ja kirkkoon kuulumisen 2004–2018 .....	7
8. Seurakuntien jäsenmäärä 31.12.2017 ja 31.12.2018 ja jäsenmäärän muutos.....	8
9. Jäsenmäärä ja osuus sukupuolen mukaan seurakunnittain 31.12.2018 .....	9
10. Kokonaisjäsenmäärä seurakunnittain 2018 .....	10
11. Poissa oleva väestö seurakunnittain 2018.....	11
12. Jäsenmäärää lisäävät muutostapahtumat seurakunnittain 2018.....	12
13. Jäsenmäärää vähentävät muutostapahtumat seurakunnittain 2018 .....	13
14. Kastetut lapset ensirekisteröintinä 2004–2018.....	14
15. Kirkkoon liittyneet iän mukaan seurakunnittain 2018.....	15
16. Kirkosta eronneet iän mukaan seurakunnittain 2018.....	16
17. Kirkkoon liittyneiden ja kirkosta eronneiden yhteenveto 2018 .....	17
18. Kirkkoon liittyneet ja kirkosta eronneet 2004–2018 .....	18
19. Jäsenten avioliitot seurakunnittain 2018 .....	19
20. Jäsenten kirkolliset vihkimiset 2004–2018 .....	20
21. Lisää kirkon tilastoja Helsingistä ja koko Suomesta .....	21

## 1. Johdanto

Helsingin seurakuntayhtymän keskusrekisterissä laadittu Jäsentietojen vuositilasto 2018 kokoaa yhteen tiedot Helsingin seurakuntien jäsenmääristä ja niiden muutoksista, kirkkoonkuulumisprosentteista sekä jäsenten avioliitoista. Jäsentiedot perustuvat Kirkkohallituksen ylläpitämään kirkon yhteiseen jäsenrekisteriin. Kirkkoonkuulumisprosenttien laskemiseen tarvittavat väestötiedot seurakuntien alueiden asukkaista on tilattu Tilastokeskuksesta.


Kastettujen lasten lukumäärän raportointiin on uudessa vuositilastossa tehty merkittävä parannus. Kyse on siitä, onko vastasyntynyt lapsi rekisteröity väestötietojärjestelmään jo ennen kastetta vai ei. Aiemmissa vuositilastoissa esitettiin lukumäärät ainoastaan niistä kasteista, joiden yhteydessä lapsi ensirekisteröidään väestötietojärjestelmään. Näitä kasteita oli Helsingin seurakunnissa vuonna 2018 yhteensä 2 362. Nyt omana tietonaan esitetään myös ne kasteen kautta kirkkoon liittyneet alle 1-vuotiaat, jotka on jo ennen kastetta rekisteröity väestötietojärjestelmään. Helsingin seurakunnissa näitä kasteita oli vuonna 2018 yhteensä 452. Aiemmissa vuositilastoissa tällaiset kasteet laskettiin kirkkoon liittymisiksi.

Vuositilaston lukijalle muutos kasteiden raportoinnissa näyttäytyy lisäyksenä kasteiden lukumäärissä ja vastaavana vähennyksenä kirkkoon liittyneiden lukumäärissä. Jotta kokonaiskuva kasteiden lukumäärän kehityksestä pysyy oikeana, on tässä yhteydessä korostettava, että kasteiden lukumäärä laski vuonna 2018 261 kasteella (8,5 %) vuodesta 2017.

Helsingin seurakuntien läsnä olevan väestön jäsenmäärä väheni vuoden 2018 aikana 342 214 jäsenestä 337 955 jäseneen eli yhteensä 4 259 henkilöllä. Kirkosta vuoden 2018 aikana eronneiden määrä (6 987 henkilöä) kasvoi edellisvuodesta, kirkkoon liittyminen pysyi hyvin samalla tasolla kuin vuonna 2017. Kasteiden ohella myös jäsenten kirkolliset vihkimiset vähenivät.

Vuodenvaihteessa 31.12.2018 helsinkiläisistä 52,0 prosenttia kuului Suomen evankelis-luterilaiseen kirkkoon. Vuotta aiemmin kirkkoon kuului 53,1 prosenttia helsinkiläisistä. Yksityiskohtaisempi vuoden 2018 jäsenkehityksen yhteenveto ja vertailu vuoteen 2017 on esitetty sivulla 3.

Helsingissä 19. päivänä helmikuuta 2019



Juha Tuohimäki  
Helsingin seurakuntayhtymän hallintojohtaja

## 2. Käsitteitä ja määritelmiä

- **Seurakunta:** henkilön jäsenyysseurakunta määräytyy Suomen väestötietojärjestelmään (VTJ) rekisteröidyn kotikunnan sekä vakinaisen tai viimeksi voimassa olleen osoitteen mukaan (ns. parokiaalinen periaate). Vakituisesti ulkomailla asuva henkilö on sen seurakunnan jäsen, jossa hän asui viimeksi vakinaisesti Suomessa.
- **Läsnä oleva väestö:** ne Helsingin seurakuntien jäsenet, joilla on väestötietojärjestelmässä kotikuntana Helsinki.
- **Poissa oleva väestö:** ne Helsingin seurakuntien jäsenet, joilla on Suomen kansalaisuus ja väestötietojärjestelmässä kotikuntana ulkomaat tai ”tuntematon”.
- **Jäsenmäärä:** tässä julkaisussa termi jäsenmäärä tarkoittaa läsnä olevan väestön jäsenmäärää (vrt. kokonaisjäsenmäärä, poissa olevan väestön jäsenmäärä).
- **Kokonaisjäsenmäärä:** läsnä olevan väestön ja poissa olevan väestön yhteenlaskettu jäsenmäärä.
- **Siirto läsnä olevaan väestöön:** muutto poissa olevasta väestöstä läsnä olevaan väestöön eli muutto ulkomailta asumaan vakituisesti Helsinkiin. Henkilön jäsenyysseurakunta voi joko pysyä samana tai vaihtua.
- **Siirto poissa olevaan väestöön:** muutto läsnä olevasta väestöstä poissa olevaan väestöön eli muutto Helsingistä asumaan vakituisesti ulkomaille. Henkilön jäsenyysseurakunta pysyy samana ulkomaille muutettaessa.
- **Poissa olevasta väestöstä poistetut:** seurakuntien poissa olevan väestön jäsenmäärää vähentävä muuttoliikettä. Lukumäärään sisältyvät poissa olevassa väestössä kuolleet ja kuolleeksi julistetut jäsenet sekä poissa olevassa väestössä asuvat Suomen kansalaisuuden menettäneet jäsenet.
- **Kirkkoon kuulumisen:** kirkkoonkuulumisprosentti (ts. jäsenprosentti) lasketaan suhteuttamalla seurakunnan läsnä olevan väestön jäsenmäärä seurakunnan maantieteellisellä alueella asuvien helsinkiläisten lukumäärään. Suomenkielisten seurakuntien alueella asuvien lukumäärään lasketaan henkilöt, joiden äidinkieli on suomi tai jokin ei-pohjoismainen kieli. Ruotsinkielisten seurakuntien alueella asuvien lukumäärään lasketaan henkilöt, joiden äidinkieli on ruotsi, norja, tanska tai islanti. Koko Helsingin kirkkoonkuulumisprosenttia laskettaessa alueella asuvien lukumäärään huomioidaan myös ne helsinkiläiset, joilla ei ole vakinaista osoitetta.
- **Kastetut lapset ensirekisteröintinä:** Suomen väestötietojärjestelmään ja seurakunnan läsnä olevan väestön jäseneksi ensirekisteröidyt, kasteen kautta kirkkoon liittyneet lapset.
- **Kasteen kautta kirkkoon liittyneet alle 1-vuotiaat:** termillä tarkoitetaan alle 1-vuotiaiden lasten kasteita, joissa lapsi on jo ennen kastetta rekisteröity väestötietojärjestelmään (esimerkiksi jos vastasyntyneelle lapselle on tarvittu passi ennen kastetta).
- **Jäsenten avioliitot:** Jäsenten avioliitot ja avioerot tilastoidaan pääsääntöisesti vaimon seurakunnan mukaan. Mikäli vaimo ei ole Suomen evankelis-luterilaisen kirkon jäsen, tilastointi tapahtuu miehen seurakunnan mukaan. Kirkollinen vihkiminen voidaan toimittaa puolisoille, joista molemmat tai toinen on Suomen evankelis-luterilaisen kirkon jäsen ja toinen jonkin toisen kristillisen uskontokunnan jäsen.

### 3. Jäsentietojen yhteenveto 2017 ja 2018

	suomenkieliset seurakunnat		ruotsinkieliset seurakunnat		Kaikki seurakunnat yhteensä	
	2017	2018	2017	2018	2017	2018
Jäsenmäärä <sup>1)</sup>	318 388	314 415	23 826	23 540	342 214	337 955
Jäsenmäärän muutos	-2 545	-3 973	-276	-286	-2 821	-4 259
Kirkkoon kuuluminen (%) <sup>1)</sup>	53,9 %	52,6 %	66,0 %	64,9 %	53,1 %	52,0 %
Kastetut <sup>2)</sup>	2 839	2 599	236	215	3 075	2 814
<i>Ensirekisteröintinä</i>	2 471	2 226	148	136	2 619	2 362
<i>Kirkkoon liittyneet alle 1-vuotiaat</i>	368	373	88	79	456	452
Kuolleet	3 318	3 328	307	302	3 625	3 630
Kastetut <sup>2)</sup> - kuolleet	-479	-729	-71	-87	-550	-816
Kirkkoon liittyneet <sup>3)</sup>	1 738	1 737	87	97	1 825	1 834
Kirkosta eronneet	6 083	6 585	358	402	6 441	6 987
Liittyneet <sup>3)</sup> - eronneet	-4 345	-4 848	-271	-305	-4 616	-5 153
Sisäänmuutot <sup>4)</sup>	42 168	40 477	2 000	1 902	44 168	42 379
Ulosmuutot <sup>5)</sup>	39 626	38 622	1 832	1 729	41 458	40 351
Sisäänmuutot - ulosmuutot	2 542	1 855	168	173	2 710	2 028
Siirrot läsnä olevaan väestöön <sup>6)</sup>	818	901	94	137	912	1 038
Siirrot poissa olevaan väestöön	1 093	1 160	197	205	1 290	1 365
Siirtojen erotus <sup>7)</sup>	-275	-259	-103	-68	-378	-327
Jäsenten kirkolliset vihkimiset	1 111	1 001	76	67	1 187	1 068
Jäsenten siviilivihkimiset	1 159	1 104	79	71	1 238	1 175
Jäsenten avioliitot yhteensä	2 270	2 105	155	138	2 425	2 243

1) Vuoden lopun tilanteessa eli 31.12.2017 ja 31.12.2018.

2) Kaikki alle 1-vuotiaat kastetut lapset (= kastetut lapset ensirekisteröintinä + kasteen kautta kirkkoon liittyneet alle 1-vuotiaat).

3) Ei sisällä kasteen kautta kirkkoon liittyneitä alle 1-vuotiaita.

4) Muuttoja Helsingin seurakuntiin toisista Helsingin tai muun Suomen seurakunnista. Lukuun sisältyvät kieliryhmän vaihdot sekä seurakunnan vaihdot Helsingin seurakuntiin Rikssvenska Olaus Petri församlingen -seurakunnasta ja Suomen saksalaisesta evankelis-luterilaisesta seurakunnasta.

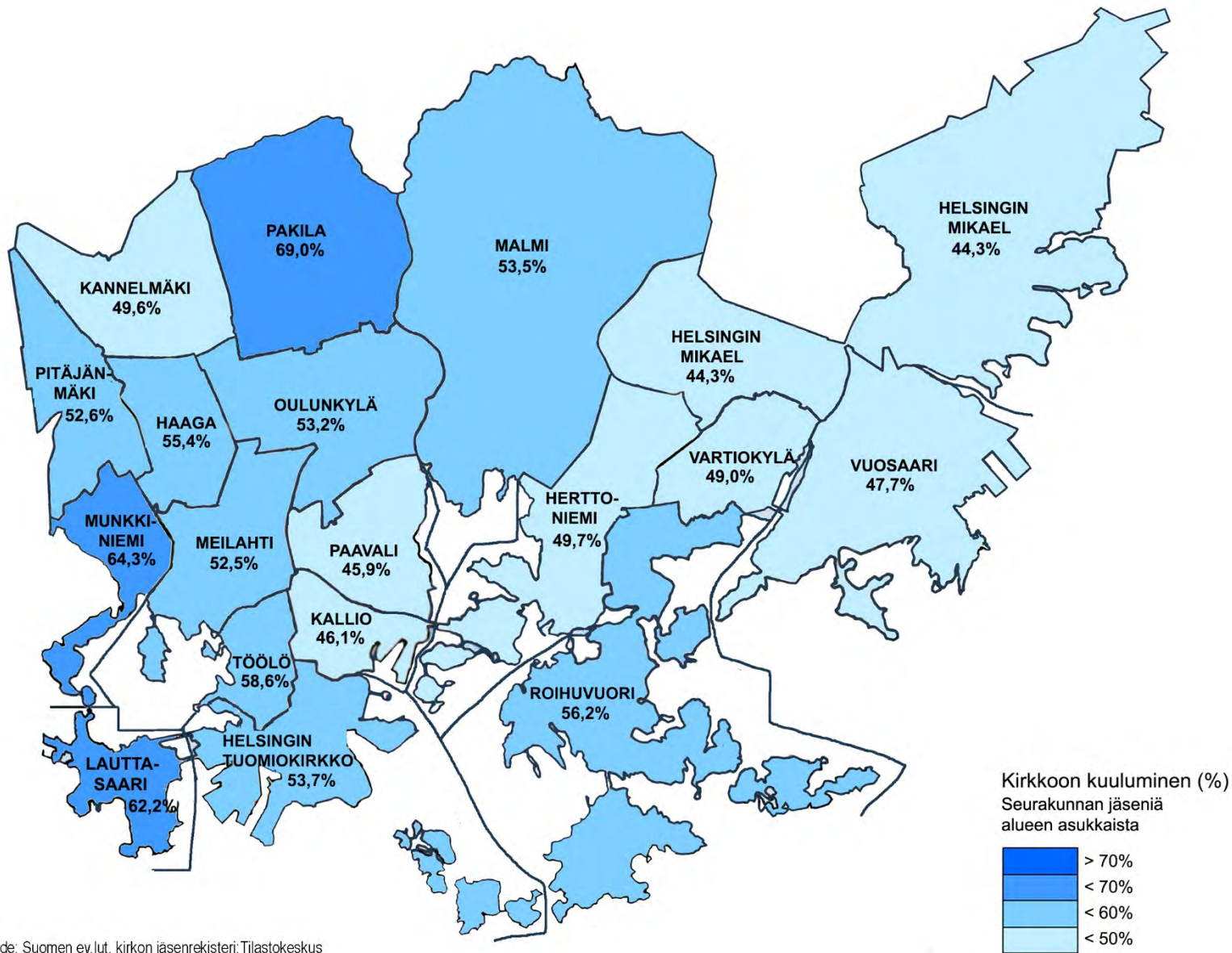
5) Muuttoja Helsingin seurakunnista toisiin Helsingin tai muun Suomen seurakuntiin. Lukuun sisältyvät kieliryhmän vaihdot sekä seurakunnan vaihdot Helsingin seurakunnista Rikssvenska Olaus Petri församlingen -seurakuntaan ja Suomen saksalaiseen evankelis-luterilaiseen seurakuntaan.

6) Sisältää kaikki siirrot Helsingin seurakuntien läsnä olevaan väestöön: lähtöseurakunta poissa olevassa väestössä on voinut olla mikä tahansa Suomen ev.lut. kirkon seurakunta.

7) Negatiiviset luvut tarkoittavat, että vakinaisesti ulkomaille asumaan on muuttanut enemmän Helsingin seurakuntien jäseniä kuin mitä Suomen ev.lut. kirkon jäseniä on muuttanut ulkomailta asumaan vakinaisesti Helsinkiin.

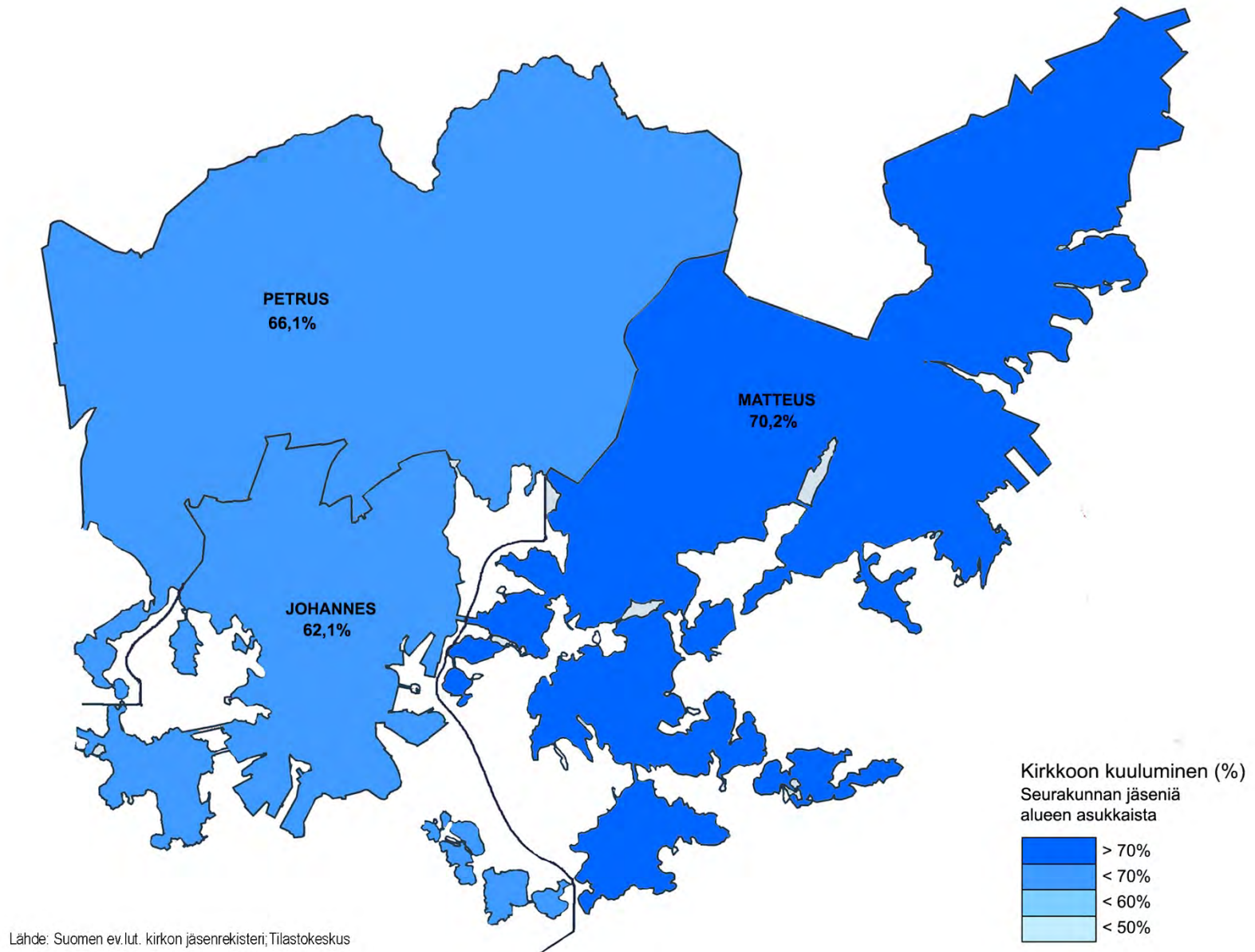


#### 4. Kirkkoon kuuluminen suomenkielisten seurakuntien alueilla 31.12.2018



Lähde: Suomen ev.lut. kirkon jäsenrekisteri; Tilastokeskus

## 5. Kirkkoon kuuluminen ruotsinkielisten seurakuntien alueilla 31.12.2018



## 6. Seurakuntien jäsenmäärä, alueella asuvat ja kirkkoon kuuluminen sukupuolen mukaan 31.12.2018

Seurakunta	Jäsenmäärä			Alueella asuvia <sup>1)</sup>			Kirkkoon kuuluminen (%)		
	naiset	miehet	yhteensä	naiset	miehet	yhteensä	naiset	miehet	kaikki
Haaga	8 536	6 001	14 537	14 079	12 158	26 237	60,6	49,4	55,4
Helsingin Mikael	9 957	7 773	17 730	20 811	19 249	40 060	47,8	40,4	44,3
Helsingin tuomiokirkkosrk	17 124	12 802	29 926	29 672	26 055	55 727	57,7	49,1	53,7
Herttoniemi	9 504	7 247	16 751	17 805	15 877	33 682	53,4	45,6	49,7
Kallio	11 418	8 359	19 777	22 200	20 688	42 888	51,4	40,4	46,1
Kannelmäki	7 827	6 042	13 869	14 549	13 385	27 934	53,8	45,1	49,6
Lauttasaari	7 611	5 495	13 106	11 404	9 667	21 071	66,7	56,8	62,2
Malmi	29 384	23 051	52 435	51 179	46 752	97 931	57,4	49,3	53,5
Meilahti	6 751	4 663	11 414	12 024	9 705	21 729	56,1	48,0	52,5
Munkkiniemi	6 111	4 223	10 334	9 024	7 056	16 080	67,7	59,8	64,3
Oulunkylä	10 333	7 750	18 083	18 242	15 770	34 012	56,6	49,1	53,2
Paavali	7 931	5 943	13 874	15 941	14 312	30 253	49,8	41,5	45,9
Pakila	6 804	6 003	12 807	9 351	9 201	18 552	72,8	65,2	69,0
Pitäjänmäki	5 211	4 093	9 304	9 060	8 631	17 691	57,5	47,4	52,6
Roihuvuori	9 945	7 639	17 584	16 639	14 661	31 300	59,8	52,1	56,2
Töölö	9 654	6 698	16 352	15 296	12 623	27 919	63,1	53,1	58,6
Vartiokylä	4 927	3 827	8 754	9 338	8 544	17 882	52,8	44,8	49,0
Vuosaari	10 161	7 617	17 778	19 812	17 424	37 236	51,3	43,7	47,7
<b>suomenkieliset seurakunnat</b>	<b>179 189</b>	<b>135 226</b>	<b>314 415</b>	<b>316 426</b>	<b>281 758</b>	<b>598 184</b>	<b>56,6</b>	<b>48,0</b>	<b>52,6</b>
Johannes	6 463	5 179	11 642	9 612	9 142	18 754	67,2	56,7	62,1
Matteus	2 897	2 527	5 424	3 921	3 809	7 730	73,9	66,3	70,2
Petrus	3 573	2 901	6 474	5 140	4 656	9 796	69,5	62,3	66,1
<b>ruotsinkieliset seurakunnat</b>	<b>12 933</b>	<b>10 607</b>	<b>23 540</b>	<b>18 673</b>	<b>17 607</b>	<b>36 280</b>	<b>69,3</b>	<b>60,2</b>	<b>64,9</b>
asuinpaikka tuntematon <sup>2)</sup>				6 209	9 383	15 592			
<b>Kaikki yhteensä</b>	<b>192 122</b>	<b>145 833</b>	<b>337 955</b>	<b>341 308</b>	<b>308 748</b>	<b>650 056</b>	<b>56,3</b>	<b>47,2</b>	<b>52,0</b>

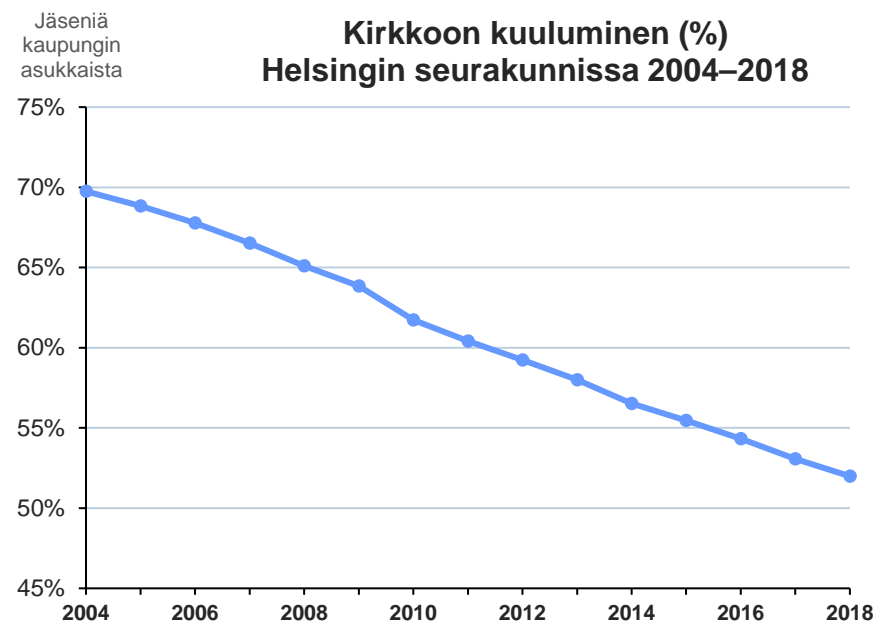
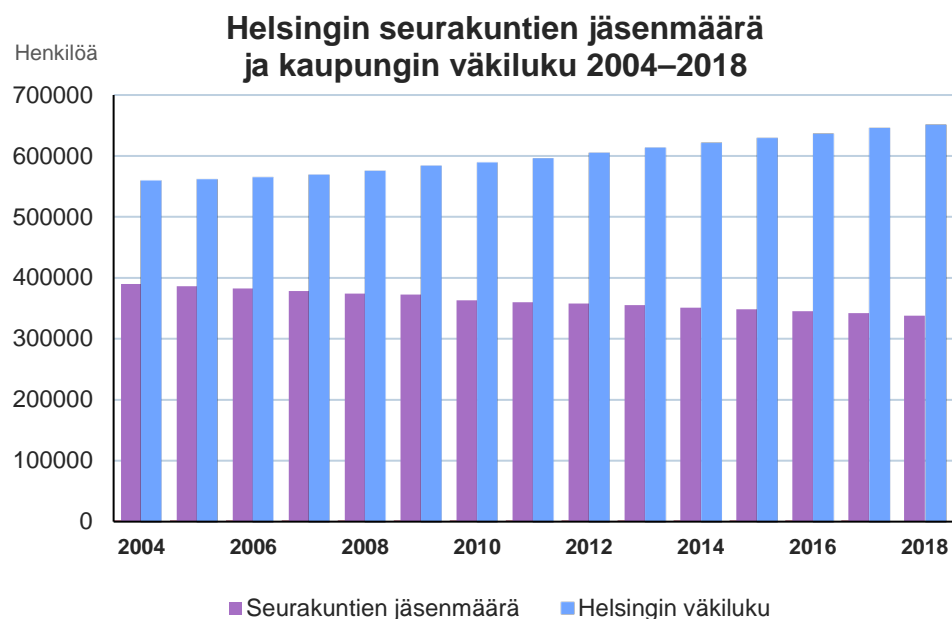
1) Tilastokeskuksen ennakkotieto Helsingin väkiluvusta 31.12.2018. Suomenkielisten seurakuntien alueella asuvien lukumäärään lasketaan henkilöt, joiden äidinkieli on suomi tai jokin ei-pohjoismainen kieli. Ruotsinkielisten seurakuntien alueella asuviksi lasketaan henkilöt, joiden äidinkieli on ruotsi, norja, tanska tai islanti.

2) Helsingin asukkaita, joilla ei ole vakinaista osoitetta.



## 7. Helsingin seurakuntien jäsenmäärä, kaupungin väkiluku ja kirkkoon kuuluminen 2004–2018

	2004	2005	2006	2007	2008	2009	2010	2011	2012	2013	2014	2015	2016	2017	2018
<b>Seurakuntien jäsenmäärä <sup>1)</sup></b>	389 942	386 073	382 616	378 203	374 093	372 495	363 347	359 725	357 754	355 317	350 844	348 496	345 035	342 214	337 955
<b>Muutos edelliseen vuoteen</b>		-3 869	-3 457	-4 413	-4 110	-1 598	-9 148	-3 622	-1 971	-2 437	-4 473	-2 348	-3 461	-2 821	-4 259
<b>Muutos edelliseen vuoteen (%)</b>		-1,0	-0,9	-1,2	-1,1	-0,4	-2,5	-1,0	-0,5	-0,7	-1,3	-0,7	-1,0	-0,8	-1,2
<b>Helsingin väkiluku <sup>1)</sup></b>	559 046	560 905	564 521	568 531	574 564	583 350	588 549	595 384	603 968	612 664	620 715	628 208	635 181	644 788	650 056
<b>Kirkkoon kuuluminen (%) <sup>1)</sup></b>	69,8	68,8	67,8	66,5	65,1	63,9	61,7	60,4	59,2	58,0	56,5	55,5	54,3	53,1	52,0
<b>Muutos ed. vuoteen (%-yks.)</b>		-0,9	-1,1	-1,3	-1,4	-1,3	-2,1	-1,3	-1,2	-1,2	-1,5	-1,0	-1,2	-1,2	-1,1

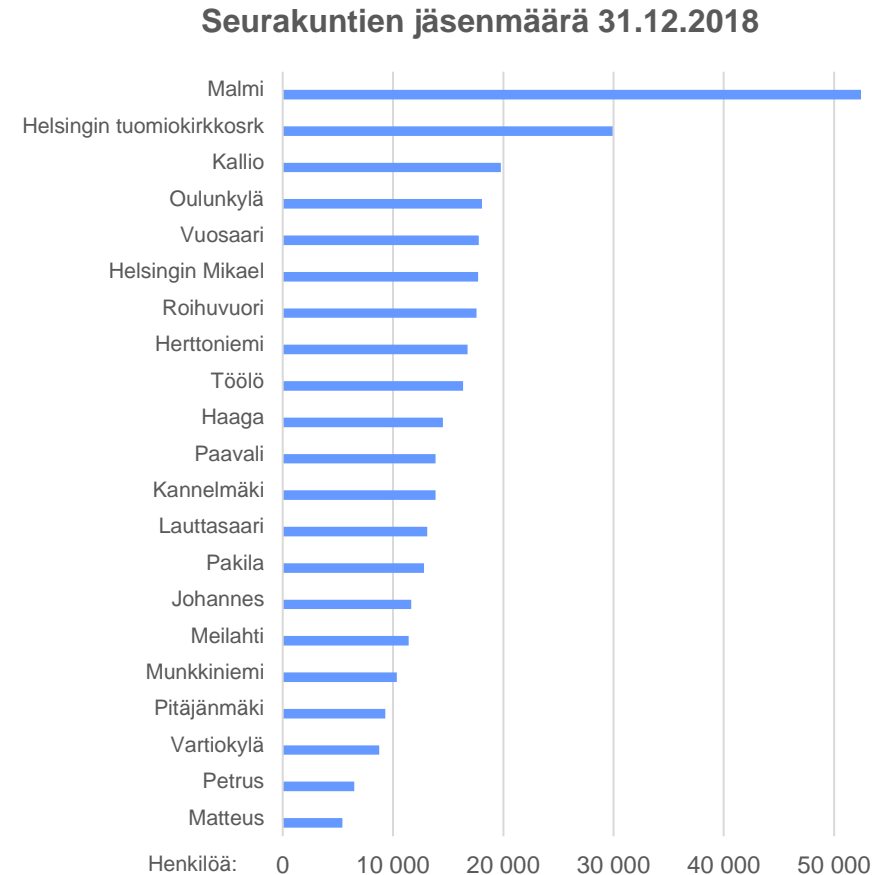


Lähde: Suomen ev.lut. kirkon jäsenrekisteri; Tilastokeskus

1) Kunkin vuoden 2004–2018 lopussa eli 31.12. Vuosien 2017 ja 2018 Helsingin väkiluvut ovat ennakkotietoja.

## 8. Seurakuntien jäsenmäärä 31.12.2017 ja 31.12.2018 ja jäsenmäärän muutos

Seurakunta	31.12.2017		31.12.2018		Jäsen- määrän muutos
	Jäsen- määrä	Osuus %	Jäsen- määrä	Osuus %	
Haaga	14 824	4,3	14 537	4,3	-287
Helsingin Mikael	18 323	5,4	17 730	5,2	-593
Helsingin tuomiokirkkosrk	30 020	8,8	29 926	8,9	-94
Herttoniemi	16 692	4,9	16 751	5,0	59
Kallio	19 963	5,8	19 777	5,9	-186
Kannelmäki	13 881	4,1	13 869	4,1	-12
Lauttasaari	13 220	3,9	13 106	3,9	-114
Malmi	53 463	15,6	52 435	15,5	-1 028
Meilahti	11 467	3,4	11 414	3,4	-53
Munkkiniemi	10 507	3,1	10 334	3,1	-173
Oulunkylä	18 545	5,4	18 083	5,4	-462
Paavali	14 040	4,1	13 874	4,1	-166
Pakila	13 016	3,8	12 807	3,8	-209
Pitäjänmäki	9 422	2,8	9 304	2,8	-118
Roihuvuori	17 393	5,1	17 584	5,2	191
Töölö	16 404	4,8	16 352	4,8	-52
Vartiokylä	9 047	2,6	8 754	2,6	-293
Vuosaari	18 161	5,3	17 778	5,3	-383
<b>suomenkieliset seurakunnat</b>	<b>318 388</b>	<b>93,0</b>	<b>314 415</b>	<b>93,0</b>	<b>-3 973</b>
Johannes	11 641	3,4	11 642	3,4	1
Matteus	5 579	1,6	5 424	1,6	-155
Petrus	6 606	1,9	6 474	1,9	-132
<b>ruotsinkieliset seurakunnat</b>	<b>23 826</b>	<b>7,0</b>	<b>23 540</b>	<b>7,0</b>	<b>-286</b>
<b>Kaikki seurakunnat yhteensä</b>	<b>342 214</b>	<b>100,0</b>	<b>337 955</b>	<b>100,0</b>	<b>-4 259</b>

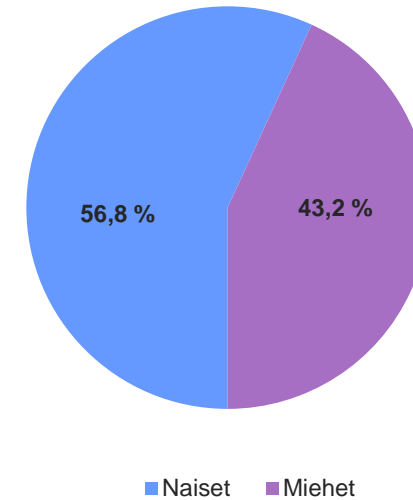


Lähde: Suomen ev.lut. kirkon jäsenrekisteri

## 9. Jäsenmäärä ja osuus sukupuolen mukaan seurakunnittain 31.12.2018

Seurakunta	Naiset		Miehet		Yhteensä
	Jäsen- määrä	osuus %	Jäsen- määrä	osuus %	
Haaga	8 536	58,7	6 001	41,3	14 537
Helsingin Mikael	9 957	56,2	7 773	43,8	17 730
Helsingin tuomiokirkkosrk	17 124	57,2	12 802	42,8	29 926
Herttoniemi	9 504	56,7	7 247	43,3	16 751
Kallio	11 418	57,7	8 359	42,3	19 777
Kannelmäki	7 827	56,4	6 042	43,6	13 869
Lauttasaari	7 611	58,1	5 495	41,9	13 106
Malmi	29 384	56,0	23 051	44,0	52 435
Meilahti	6 751	59,1	4 663	40,9	11 414
Munkkiniemi	6 111	59,1	4 223	40,9	10 334
Oulunkylä	10 333	57,1	7 750	42,9	18 083
Paavali	7 931	57,2	5 943	42,8	13 874
Pakila	6 804	53,1	6 003	46,9	12 807
Pitäjänmäki	5 211	56,0	4 093	44,0	9 304
Roihuvuori	9 945	56,6	7 639	43,4	17 584
Töölö	9 654	59,0	6 698	41,0	16 352
Vartiokylä	4 927	56,3	3 827	43,7	8 754
Vuosaari	10 161	57,2	7 617	42,8	17 778
<b>suomenkieliset seurakunnat</b>	<b>179 189</b>	<b>57,0</b>	<b>135 226</b>	<b>43,0</b>	<b>314 415</b>
Johannes	6 463	55,5	5 179	44,5	11 642
Matteus	2 897	53,4	2 527	46,6	5 424
Petrus	3 573	55,2	2 901	44,8	6 474
<b>ruotsinkieliset seurakunnat</b>	<b>12 933</b>	<b>54,9</b>	<b>10 607</b>	<b>45,1</b>	<b>23 540</b>
<b>Kaikki seurakunnat yhteensä</b>	<b>192 122</b>	<b>56,8</b>	<b>145 833</b>	<b>43,2</b>	<b>337 955</b>

Naisten ja miesten osuus (%)  
Helsingin seurakuntien jäsenmäärästä  
31.12.2018



Lähde: Suomen ev.lut. kirkon jäsenrekisteri

## 10. Kokonaisjäsenmäärä seurakunnittain 2018

Seurakunta	Läsnä olevan väestön jäsenmäärä 1.1.2018	Muutokset 2018			Läsnä olevan väestön jäsenmäärä 31.12.2018	Poissa olevan väestön jäsenmäärä 31.12.2018	Kokonais- jäsenmäärä 31.12.2018
		Kastetut - kuolleet <sup>1)</sup>	Muutto- liikkeet <sup>2)</sup>	<sup>3)</sup> Korjaukset			
Haaga	14 824	-83	-200	-4	14 537	1 332	15 869
Helsingin Mikael	18 323	-132	-443	-18	17 730	421	18 151
Helsingin tuomiokirkkosrk	30 020	76	-166	-4	29 926	5 740	35 666
Herttoniemi	16 692	-28	68	19	16 751	965	17 716
Kallio	19 963	-57	-127	-2	19 777	2 874	22 651
Kannelmäki	13 881	-7	1	-6	13 869	583	14 452
Lauttasaari	13 220	40	-154	0	13 106	1 251	14 357
Malmi	53 463	-66	-963	1	52 435	1 735	54 170
Meilahti	11 467	-32	-21	0	11 414	957	12 371
Munkkiniemi	10 507	-68	-105	0	10 334	1 008	11 342
Oulunkylä	18 545	-175	-288	1	18 083	1 172	19 255
Paavali	14 040	9	-173	-2	13 874	1 012	14 886
Pakila	13 016	27	-238	2	12 807	550	13 357
Pitäjänmäki	9 422	17	-141	6	9 304	446	9 750
Roihuvuori	17 393	-58	246	3	17 584	842	18 426
Töölö	16 404	6	-64	6	16 352	2 723	19 075
Vartiokylä	9 047	-125	-169	1	8 754	665	9 419
Vuosaari	18 161	-73	-315	5	17 778	617	18 395
<b>suomenkieliset seurakunnat</b>	<b>318 388</b>	<b>-729</b>	<b>-3 252</b>	<b>8</b>	<b>314 415</b>	<b>24 893</b>	<b>339 308</b>
Johannes	11 641	-8	9	0	11 642	3 622	15 264
Matteus	5 579	-17	-138	0	5 424	629	6 053
Petrus	6 606	-62	-71	1	6 474	932	7 406
<b>ruotsinkieliset seurakunnat</b>	<b>23 826</b>	<b>-87</b>	<b>-200</b>	<b>1</b>	<b>23 540</b>	<b>5 183</b>	<b>28 723</b>
<b>Kaikki seurakunnat yhteensä</b>	<b>342 214</b>	<b>-816</b>	<b>-3 452</b>	<b>9</b>	<b>337 955</b>	<b>30 076</b>	<b>368 031</b>

1) Kastettujen (s. 12, sarake *Kastetut lapset kaikki alle 1-v.*) ja kuolleiden (s. 13, sarake *Kuolleet*) erotus.

2) Lisäävän muuttoliikkeen (s. 12, sarake *Yhteensä*) ja vähentävän muuttoliikkeen (s. 13, sarake *Yhteensä*) erotus.

3) Seurakuntien läsnä olevaan jäsenmäärään vuoden 2018 aikana tehtyjen korjausten summa.



## 11. Poissa oleva väestö seurakunnittain 2018

Seurakunta	Poissa olevan väestön jäsenmäärä 1.1.2018	Lisäävät tapahtumat			Vähentävät tapahtumat				Poissa olevan väestön jäsenmäärä 31.12.2018
		Siirrot poissa olevaan väestöön	Kirkkoon liittyneet <sup>1)</sup>	Lisäys yhteensä	Siirrot läsnä olevaan väestöön <sup>2)</sup>	Kirkosta eronneet	Poissa olevasta väestöstä poistetut	Vähennys yhteensä	
Haaga	1 321	46	..	49	32	..	5	38	1 332
Helsingin Mikael	422	33	..	33	31	..	..	34	421
Helsingin tuomiokirkkosrk	5 797	253	31	284	209	15	117	341	5 740
Herttoniemi	949	54	..	56	31	..	6	40	965
Kallio	2 895	122	..	126	85	12	50	147	2 874
Kannelmäki	582	26	..	27	17	..	6	26	583
Lauttasaari	1 258	58	10	68	69	..	..	75	1 251
Malmi	1 717	111	6	117	79	..	16	99	1 735
Meilahti	972	48	5	53	55	..	13	68	957
Munkkiniemi	1 005	48	..	51	35	8	5	48	1 008
Oulunkylä	1 171	45	..	47	33	..	13	46	1 172
Paavali	1 014	56	..	58	44	..	14	60	1 012
Pakila	548	31	..	31	26	..	..	29	550
Pitäjänmäki	434	28	..	28	11	..	..	16	446
Roihuvuori	843	43	..	45	36	..	7	46	842
Töölö	2 721	94	12	106	82	5	17	104	2 723
Vartiokylä	662	20	..	22	15	..	..	19	665
Vuosaari	609	44	..	45	32	..	..	37	617
<b>suomenkieliset seurakunnat</b>	<b>24 920</b>	<b>1 160</b>	<b>86</b>	<b>1 246</b>	<b>922</b>	<b>63</b>	<b>288</b>	<b>1 273</b>	<b>24 893</b>
Johannes	3 640	153	11	164	101	9	72	182	3 622
Matteus	626	29	..	31	23	..	5	28	629
Petrus	930	23	..	23	14	..	5	21	932
<b>ruotsinkieliset seurakunnat</b>	<b>5 196</b>	<b>205</b>	<b>13</b>	<b>218</b>	<b>138</b>	<b>11</b>	<b>82</b>	<b>231</b>	<b>5 183</b>
<b>Kaikki seurakunnat yhteensä</b>	<b>30 116</b>	<b>1 365</b>	<b>99</b>	<b>1 464</b>	<b>1 060</b>	<b>74</b>	<b>370</b>	<b>1 504</b>	<b>30 076</b>

1) Sisältää poissa olevan väestön kasteet.

2) Sisältää kaikki siirrot Suomen ev.lut. kirkon läsnä olevaan väestöön kyseisen seurakunnan poissa olevasta väestöstä: seurakunta voi joko pysyä samana tai vaihtua. HUOM. Vuositilastossa 2017 tässä sarakkeessa olivat ainoastaan siirrot, joissa seurakunta pysyy samana. Ne siirrot joissa seurakunta vaihtuu, oli Vuositilastossa 2017 kirjattu sarakkeeseen *Poissa olevasta väestöstä poistetut*.

.. (kaksi pistettä -merkintä) = tieto on liian pieni esitettäväksi (alle 5)

## 12. Jäsenmäärää lisäävät muutostapahtumat seurakunnittain 2018

Seurakunta	Lisäävä muuttoliike			Yhteensä	Kastetut lapset, alle 1-vuotiaat			Kaikki lisäävät muutos-tapahtumat yhteensä
	Muuttoliike Helsinkiin ja sisäiset muutot <sup>1)</sup>	Siirrot läsnä olevaan väestöön <sup>3)</sup>	Siirrot läsnä olevaan väestöön <sup>3)</sup>		Kastetut lapset ensirekisteröinteinä	Kasteen kautta kirkkoon liittyneet	Kastetut lapset kaikki alle 1-v.	
Haaga	2 308	71	26	2 405	111	16	127	2 532
Helsingin Mikael	1 710	85	24	1 819	104	13	117	1 936
Helsingin tuomiokirkkosrk	4 872	216	208	5 296	208	58	266	5 562
Herttoniemi	2 118	108	43	2 269	119	26	145	2 414
Kallio	4 217	161	58	4 436	123	22	145	4 581
Kannelmäki	1 850	64	18	1 932	106	12	118	2 050
Lauttasaari	1 382	62	60	1 504	120	23	143	1 647
Malmi	4 490	252	76	4 818	418	54	472	5 290
Meilahti	2 015	70	44	2 129	81	16	97	2 226
Munkkiniemi	1 303	55	40	1 398	53	8	61	1 459
Oulunkylä	2 026	102	40	2 168	109	20	129	2 297
Paavali	2 503	88	56	2 647	111	19	130	2 777
Pakila	821	45	17	883	86	12	98	981
Pitäjänmäki	1 303	44	10	1 357	90	6	96	1 453
Roihuvuori	2 070	75	39	2 184	105	26	131	2 315
Töölö	2 940	115	88	3 143	128	28	156	3 299
Vartiokylä	947	39	17	1 003	47	..	50	1 053
Vuosaari	1 602	85	37	1 724	107	11	118	1 842
<b>suomenkieliset seurakunnat</b>	<b>40 477</b>	<b>1 737</b>	<b>901</b>	<b>43 115</b>	<b>2 226</b>	<b>373</b>	<b>2 599</b>	<b>45 714</b>
Johannes	1 123	54	93	1 270	58	48	106	1 376
Matteus	284	16	23	323	34	16	50	373
Petrus	495	27	21	543	44	15	59	602
<b>ruotsinkieliset seurakunnat</b>	<b>1 902</b>	<b>97</b>	<b>137</b>	<b>2 136</b>	<b>136</b>	<b>79</b>	<b>215</b>	<b>2 351</b>
<b>Kaikki seurakunnat yhteensä</b>	<b>42 379</b>	<b>1 834</b>	<b>1 038</b>	<b>45 251</b>	<b>2 362</b>	<b>452</b>	<b>2 814</b>	<b>48 065</b>

1) HUOM. Vuositilastossa 2017 tässä sarakkeessa olivat myös ne siirrot läsnä olevaan väestöön, joissa seurakunta vaihtuu. Nyt nämä siirrot ovat sarakkeessa *Siirrot läsnä olevaan väestöön*.

2) Ei sisällä alle 1-vuotiaita kasteen kautta kirkkoon liittyneitä lapsia.

3) HUOM. Vuositilastossa 2017 tässä sarakkeessa olivat vain ne siirrot läsnä olevaan väestöön, joissa seurakunta pysyy samana (vrt. alaviite 1).

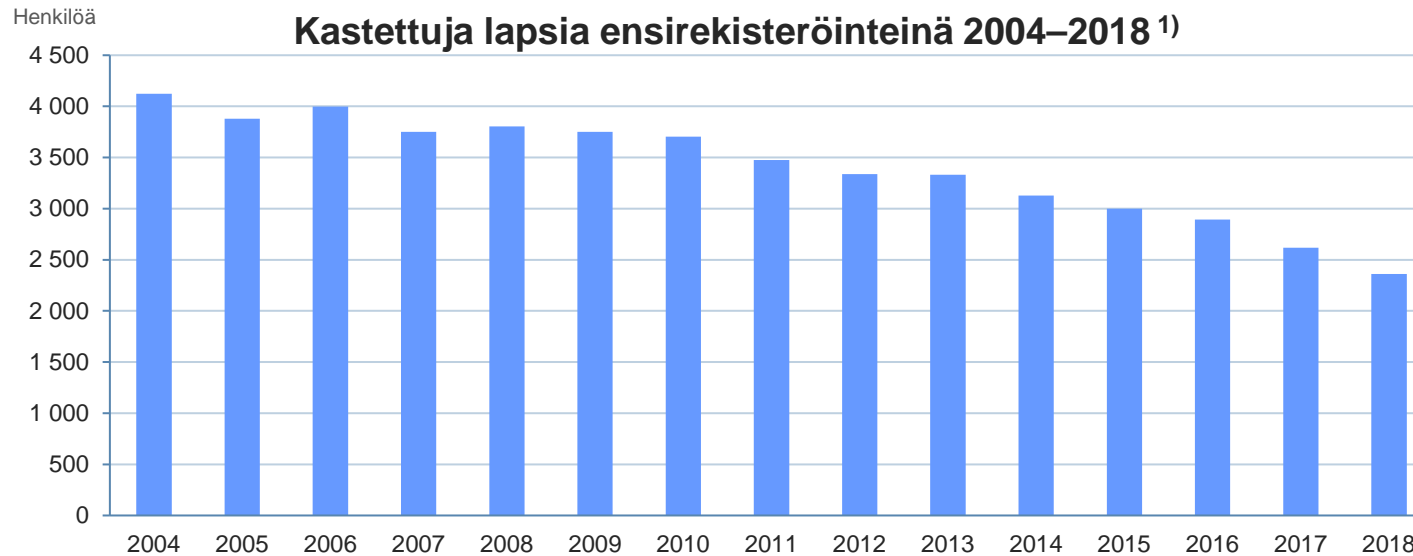
.. (kaksi pistettä -merkintä) = tieto on liian pieni esitettäväksi (alle 5)

### 13. Jäsenmäärää vähentävät muutostapahtumat seurakunnittain 2018

Seurakunta	Vähentävä muuttoliike			Yhteensä	Kuolleet	Kaikki vähentävät muutostapahtumat yhteensä
	Muuttoliike Helsingistä ja sisäiset muutot	Kirkosta eronneet	Siirrot poissa olevaan väestöön			
Haaga	2 257	302	46	2 605	210	2 815
Helsingin Mikael	1 950	279	33	2 262	249	2 511
Helsingin tuomiokirkkosrk	4 318	891	253	5 462	190	5 652
Herttoniemi	1 805	342	54	2 201	173	2 374
Kallio	3 708	733	122	4 563	202	4 765
Kannelmäki	1 660	245	26	1 931	125	2 056
Lauttasaari	1 320	280	58	1 658	103	1 761
Malmi	4 831	839	111	5 781	538	6 319
Meilahti	1 841	261	48	2 150	129	2 279
Munkkiniemi	1 262	193	48	1 503	129	1 632
Oulunkylä	2 066	345	45	2 456	304	2 760
Paavali	2 359	405	56	2 820	121	2 941
Pakila	923	167	31	1 121	71	1 192
Pitäjänmäki	1 274	196	28	1 498	79	1 577
Roihuvuori	1 623	272	43	1 938	189	2 127
Töölö	2 718	395	94	3 207	150	3 357
Vartiokylä	1 009	143	20	1 172	175	1 347
Vuosaari	1 698	297	44	2 039	191	2 230
<b>suomenkieliset seurakunnat</b>	<b>38 622</b>	<b>6 585</b>	<b>1 160</b>	<b>46 367</b>	<b>3 328</b>	<b>49 695</b>
Johannes	871	237	153	1 261	114	1 375
Matteus	364	68	29	461	67	528
Petrus	494	97	23	614	121	735
<b>ruotsinkieliset seurakunnat</b>	<b>1 729</b>	<b>402</b>	<b>205</b>	<b>2 336</b>	<b>302</b>	<b>2 638</b>
<b>Kaikki seurakunnat yhteensä</b>	<b>40 351</b>	<b>6 987</b>	<b>1 365</b>	<b>48 703</b>	<b>3 630</b>	<b>52 333</b>

## 14. Kastetut lapset ensirekisteröintinä 2004–2018

	Kastettuja lapsia ensirekisteröintinä <sup>1)</sup>														
	2004	2005	2006	2007	2008	2009	2010	2011	2012	2013	2014	2015	2016	2017	2018
suomenkieliset seurakunnat	3 866	3 630	3 714	3 518	3 560	3 490	3 431	3 254	3 117	3 120	2 939	2 830	2 714	2 471	2 226
ruotsinkieliset seurakunnat	256	248	283	234	245	261	273	223	222	213	190	171	180	148	136
<b>Kaikki seurakunnat yhteensä</b>	<b>4 122</b>	<b>3 878</b>	<b>3 997</b>	<b>3 752</b>	<b>3 805</b>	<b>3 751</b>	<b>3 704</b>	<b>3 477</b>	<b>3 339</b>	<b>3 333</b>	<b>3 129</b>	<b>3 001</b>	<b>2 894</b>	<b>2 619</b>	<b>2 362</b>
Muutos edelliseen vuoteen		-244	119	-245	53	-54	-47	-227	-138	-6	-204	-128	-107	-275	-257



Lähde: Suomen ev.lut. kirkon jäsenrekisteri

1) Vain ensirekisteröinnit, jotta vuosien 2004–2018 lukumäärät ovat keskenään vertailukelpoisia.



## 15. Kirkkoon liittyneet iän mukaan seurakunnittain 2018

Seurakunta	Ikä, vuotta						Yhteensä <sup>2)</sup>		
	1–17 <sup>1)</sup>	18–29	30–39	40–49	50–59	60–	naiset	miehet	kaikki
Haaga	8	22	19	10	..	9	43	28	71
Helsingin Mikael	23	11	12	10	14	15	51	34	85
Helsingin tuomiokirkkosrk	17	61	84	32	11	11	104	112	216
Herttoniemi	7	26	35	13	9	18	59	49	108
Kallio	7	59	61	20	..	12	75	86	161
Kannelmäki	6	14	20	6	6	12	34	30	64
Lauttasaari	6	17	27	6	5	..	31	31	62
Malmi	38	69	58	35	26	26	134	118	252
Meilahti	5	22	17	11	7	8	46	24	70
Munkkiniemi	..	14	17	..	5	12	34	21	55
Oulunkylä	12	26	34	10	8	12	49	53	102
Paavali	12	22	35	..	6	9	49	39	88
Pakila	7	6	13	9	7	..	16	29	45
Pitäjänmäki	..	13	20	6	..	..	25	19	44
Roihuvuori	12	13	23	5	11	11	37	38	75
Töölö	9	36	44	11	8	7	61	54	115
Vartiokylä	..	14	12	5	..	..	19	20	39
Vuosaari	18	20	8	14	13	12	46	39	85
<b>suomenkieliset seurakunnat</b>	<b>194</b>	<b>465</b>	<b>539</b>	<b>211</b>	<b>146</b>	<b>182</b>	<b>913</b>	<b>824</b>	<b>1 737</b>
Johannes	..	17	25	5	..	..	26	28	54
Matteus	..	5	5	..	..	..	8	8	16
Petrus	..	10	9	..	..	..	11	16	27
<b>ruotsinkieliset seurakunnat</b>	<b>8</b>	<b>32</b>	<b>39</b>	<b>9</b>	<b>5</b>	<b>..</b>	<b>45</b>	<b>52</b>	<b>97</b>
<b>Kaikki seurakunnat yhteensä</b>	<b>202</b>	<b>497</b>	<b>578</b>	<b>220</b>	<b>151</b>	<b>186</b>	<b>958</b>	<b>876</b>	<b>1 834</b>

1) Alle 1-vuotiaiden liittymiset kirkkoon kasteen kautta on raportoitu sivulla 12.

2) Täysi-ikäisenä kasteen kautta kirkkoon liittyi Helsingin seurakunnissa vuonna 2018 yhteensä 76 henkilöä (vuonna 2017 yhteensä 77).

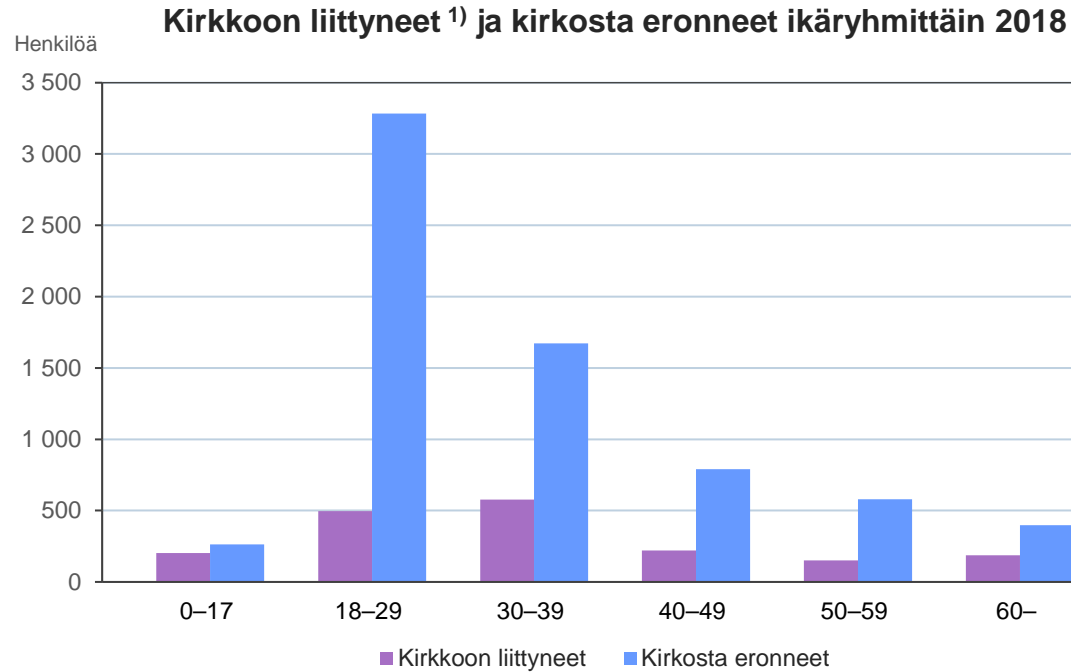
.. (kaksi pistettä -merkintä) = tieto on liian pieni esitettäväksi (alle 5)

## 16. Kirkosta eronneet iän mukaan seurakunnittain 2018

Seurakunta	Ikä, vuotta						Yhteensä		Yhteensä kaikki
	0-17	18-29	30-39	40-49	50-59	60-	naiset	miehet	
Haaga	15	159	73	26	19	10	173	129	302
Helsingin Mikael	11	128	60	29	32	19	143	136	279
Helsingin tuomiokirkkosrk	23	445	227	102	62	32	492	399	891
Herttoniemi	19	144	86	47	28	18	194	148	342
Kallio	..	427	198	54	32	18	402	331	733
Kannelmäki	9	110	46	27	32	21	133	112	245
Lauttasaari	10	128	79	34	15	14	127	153	280
Malmi	37	356	182	111	81	72	422	417	839
Meilahti	7	136	60	28	17	13	147	114	261
Munkkiniemi	9	86	46	25	15	12	104	89	193
Oulunkylä	17	152	85	41	30	20	195	150	345
Paavali	15	202	114	30	21	23	231	174	405
Pakila	12	37	31	47	19	21	83	84	167
Pitäjänmäki	11	76	58	12	22	17	95	101	196
Roihuvuori	14	102	54	43	37	22	145	127	272
Töölö	..	231	94	31	28	8	217	178	395
Vartiokylä	7	55	35	12	26	8	79	64	143
Vuosaari	9	112	60	49	41	26	166	131	297
<b>suomenkieliset seurakunnat</b>	<b>232</b>	<b>3 086</b>	<b>1 588</b>	<b>748</b>	<b>557</b>	<b>374</b>	<b>3 548</b>	<b>3 037</b>	<b>6 585</b>
Johannes	13	129	48	19	15	13	120	117	237
Matteus	10	24	12	13	..	6	39	29	68
Petrus	9	44	25	10	..	5	45	52	97
<b>ruotsinkieliset seurakunnat</b>	<b>32</b>	<b>197</b>	<b>85</b>	<b>42</b>	<b>22</b>	<b>24</b>	<b>204</b>	<b>198</b>	<b>402</b>
<b>Kaikki seurakunnat yhteensä</b>	<b>264</b>	<b>3 283</b>	<b>1 673</b>	<b>790</b>	<b>579</b>	<b>398</b>	<b>3 752</b>	<b>3 235</b>	<b>6 987</b>

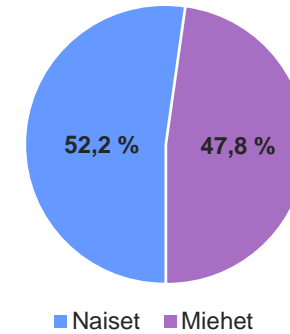
.. (kaksi pistettä -merkintä) = tieto on liian pieni esitettäväksi (alle 5)

## 17. Kirkkoon liittyneiden ja kirkosta eronneiden yhteenveto 2018

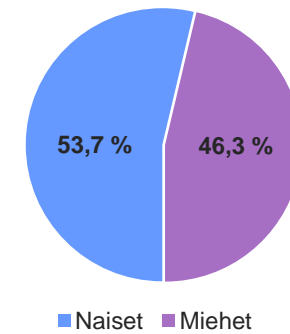


Lähde: Suomen ev.lut. kirkon jäsenrekisteri

**Naisten ja miesten osuus (%) kirkkoon liittyneistä <sup>1)</sup> 2018**



**Naisten ja miesten osuus (%) kirkosta eronneista 2018**

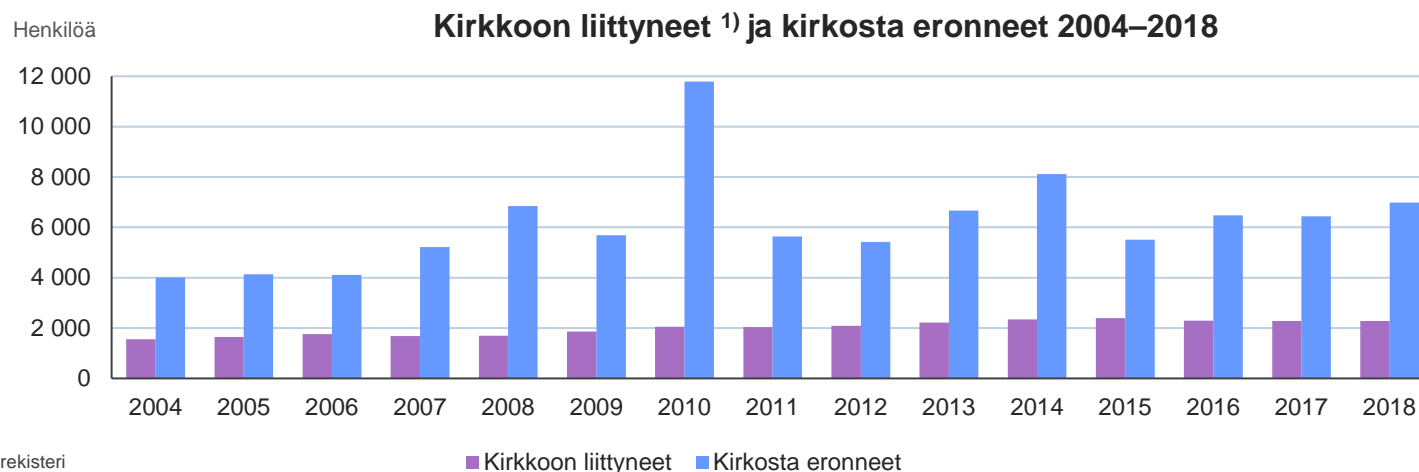


1) Kirkkoon liittyneiden lukumäärissä on kyse sivun 15 luvuista. Mukana eivät siis ole alle 1-vuotiaiden liittymiset kirkkoon kasteen kautta, jotka luvut on raportoitu sivulla 12.

## 18. Kirkkoon liittyneet ja kirkosta eronneet 2004–2018

Vuosi	Kirkkoon liittyneitä <sup>1)</sup>														
	2004	2005	2006	2007	2008	2009	2010	2011	2012	2013	2014	2015	2016	2017	2018
suomenkieliset seurakunnat	1 478	1 529	1 660	1 581	1 601	1 743	1 912	1 904	1 952	2 077	2 176	2 226	2 147	2 106	2 110
ruotsinkieliset seurakunnat	75	111	104	103	100	118	135	131	138	135	169	165	142	175	176
<b>Kaikki seurakunnat yhteensä</b>	<b>1 553</b>	<b>1 640</b>	<b>1 764</b>	<b>1 684</b>	<b>1 701</b>	<b>1 861</b>	<b>2 047</b>	<b>2 035</b>	<b>2 090</b>	<b>2 212</b>	<b>2 345</b>	<b>2 391</b>	<b>2 289</b>	<b>2 281</b>	<b>2 286</b>
Muutos edelliseen vuoteen		87	124	-80	17	160	186	-12	55	122	133	46	-102	-8	5

Vuosi	Kirkosta eronneita														
	2004	2005	2006	2007	2008	2009	2010	2011	2012	2013	2014	2015	2016	2017	2018
suomenkieliset seurakunnat	3 840	3 937	3 908	4 987	6 521	5 420	11 187	5 328	5 116	6 278	7 666	5 199	6 123	6 083	6 585
ruotsinkieliset seurakunnat	171	198	209	236	329	270	600	308	311	384	452	307	353	358	402
<b>Kaikki seurakunnat yhteensä</b>	<b>4 011</b>	<b>4 135</b>	<b>4 117</b>	<b>5 223</b>	<b>6 850</b>	<b>5 690</b>	<b>11 787</b>	<b>5 636</b>	<b>5 427</b>	<b>6 662</b>	<b>8 118</b>	<b>5 506</b>	<b>6 476</b>	<b>6 441</b>	<b>6 987</b>
Muutos edelliseen vuoteen		124	-18	1 106	1 627	-1 160	6 097	-6 151	-209	1 235	1 456	-2 612	970	-35	546



Lähde: Suomen ev.lut. kirkon jäsenrekisteri

1) Sisältää myös alle 1-vuotiaiden liittymiset kirkkoon kasteen kautta, jotta vuosien 2004–2018 lukumäärät ovat keskenään vertailukelpoisia.



## 19. Jäsenten avioliitot seurakunnittain 2018

Seurakunta	Jäsenten vihkimiset avioliittoon			Kirkollisten vihkimisten osuus (%)	Jäsenten avioerot vuonna 2018
	Kirkolliset vihkimiset	Siviilivihkimiset	Avioliitot yhteensä		
Haaga	72	51	123	58,5	33
Helsingin Mikael	33	44	77	42,9	51
Helsingin tuomiokirkkosrk	120	127	247	48,6	94
Herttoniemi	54	65	119	45,4	41
Kallio	76	98	174	43,7	53
Kannelmäki	25	54	79	31,6	40
Lauttasaari	57	46	103	55,3	52
Malmi	131	157	288	45,5	147
Meilahti	40	41	81	49,4	20
Munkkiniemi	37	29	66	56,1	29
Oulunkylä	54	79	133	40,6	64
Paavali	72	67	139	51,8	35
Pakila	23	32	55	41,8	29
Pitäjänmäki	40	30	70	57,1	21
Roihuvuori	31	46	77	40,3	52
Töölö	73	58	131	55,7	48
Vartiokylä	20	23	43	46,5	26
Vuosaari	43	57	100	43,0	54
<b>suomenkieliset seurakunnat</b>	<b>1 001</b>	<b>1 104</b>	<b>2 105</b>	<b>47,6</b>	<b>889</b>
Johannes	44	43	87	50,6	18
Matteus	7	15	22	31,8	11
Petrus	16	13	29	55,2	14
<b>ruotsinkieliset seurakunnat</b>	<b>67</b>	<b>71</b>	<b>138</b>	<b>48,6</b>	<b>43</b>
<b>Kaikki seurakunnat yhteensä</b>	<b>1 068</b>	<b>1 175</b>	<b>2 243</b>	<b>47,6</b>	<b>932</b>

### Jäsenten kirkollisten vihkimisten ja siviilivihkimisten osuus (%) 2018



Lähde: Suomen ev.lut. kirkon jäsenrekisteri

## 20. Jäsenten kirkolliset vihkimiset 2004–2018

Jäsenten kirkolliset vihkimiset															
Vuosi	2004	2005	2006	2007	2008	2009	2010	2011	2012	2013	2014	2015	2016	2017	2018
suomenkieliset seurakunnat	2 018	1 934	1 747	1 689	1 687	1 707	1 616	1 476	1 427	1 283	1 232	1 219	1 173	1 111	1 001
ruotsinkieliset seurakunnat	119	117	126	120	118	129	120	109	99	85	93	91	77	76	67
<b>Kaikki seurakunnat yhteensä</b>	<b>2 137</b>	<b>2 051</b>	<b>1 873</b>	<b>1 809</b>	<b>1 805</b>	<b>1 836</b>	<b>1 736</b>	<b>1 585</b>	<b>1 526</b>	<b>1 368</b>	<b>1 325</b>	<b>1 310</b>	<b>1 250</b>	<b>1 187</b>	<b>1 068</b>
Muutos edelliseen vuoteen		-86	-178	-64	-4	31	-100	-151	-59	-158	-43	-15	-60	-63	-119



Lähde: Suomen ev.lut. kirkon jäsenrekisteri

## 21. Lisää kirkon tilastoja Helsingistä ja koko Suomesta

- **Helsingin seurakuntayhtymä:** Helsingin seurakuntien jäsentietojen vuositilastot 2004 alkaen
  - <https://www.helsinginseurakunnat.fi/artikkelit/vaestotilastot>
- **Kirkon tilastot:** Jäsen-, toiminta-, talous- sekä muita tilastoja Suomen evankelis-luterilaisen kirkon kaikista seurakunnista
  - <https://www.kirkontilastot.fi/>
- **Kirkon tutkimuskeskus:** Tilastoihin ja tutkimuksiin perustuvia visualisointeja eri aihealueilta
  - <https://kirkontutkimuskeskus.fi/>

Helsingin seurakuntayhtymä  
Keskusrekisteri/Tilastoasiantuntija  
p. 09 2340 2222  
p. 09 23400 (vaihde)  
kirjuri.helsinki@evl.fi  
Kolmas linja 22 B, 00530 Helsinki  
[www.helsinginseurakunnat.fi](http://www.helsinginseurakunnat.fi)