

JÄSENTIETOJEN VUOSITILASTO 2024



HELSINGIN SEURAKUNTAYHTYMÄ



KIRKKO HELSINGISSÄ
KYRKAN I HELSINGFORS

Sisällysluettelo

1. Käsitteitä ja määritelmiä	3
2. Johdanto.....	4
3. Jäsentietojen yhteenveto 2021–2024.....	5
4. Jäsenmäärään vaikuttavien muutostapahtumien yhteenveto seurakunnittain 2024.....	6
5. Kirkkoon kuulumisen suomenkielisten seurakuntien alueilla 31.12.2024	7
6. Kirkkoon kuulumisen ruotsinkielisten seurakuntien alueilla 31.12.2024	8
7. Seurakuntien jäsenmäärä, alueella asuvat ja kirkkoon kuulumisen sukupuolen mukaan 31.12.2024.....	9
8. Helsingin seurakuntien jäsenmäärä, kaupungin väkiluku ja kirkkoon kuulumisen 2009–2024	10
9. Seurakuntien jäsenmäärä 31.12.2023 ja 31.12.2024 sekä jäsenmäärän muutos	11
10. Jäsenmäärän suhteellinen muutos suomenkielisissä ja ruotsinkielisissä seurakunnissa 2024	12
11. Seurakuntien jäsenmäärä ja osuus sukupuolen mukaan 31.12.2024.....	13
12. Seurakuntien jäsenmäärä ja osuus iän mukaan 31.12.2024	14
13. Seurakuntien jäsenmäärä ja alueiden väestö äidinkielen mukaan 31.12.2024	15
14. Rippikoulun vuonna 2024 käyneet jäsenet seurakunnittain	16
15. Kokonaisjäsenmäärä seurakunnittain 2024	17
16. Poissa oleva väestö seurakunnittain 2024	18
17. Jäsenmäärää lisäävät muutostapahtumat seurakunnittain 2024.....	19
18. Jäsenmäärää vähentävät muutostapahtumat seurakunnittain 2024.....	20
19. Kastetut lapset ja kirkkoon liittyneet seurakunnittain 2018–2024.....	21
20. Kastetut lapset 2013–2024.....	22
21. Kirkkoon liittyneet iän mukaan seurakunnittain 2024.....	23
22. Kirkosta eronneet iän mukaan seurakunnittain 2024.....	24
23. Kirkkoon liittyneiden ja kirkosta eronneiden yhteenveto 2024	25
24. Kirkkoon liittyneet ja kirkosta eronneet 2013–2024	26
25. Jäsenten avioliitot seurakunnittain 2024.....	27
26. Jäsenten kirkolliset vihkimiset 2009–2024.....	28
27. Seurakuntien jäsenmäärä 2010–2024.....	29
28. Seurakuntien jäsenmäärän muutos 2011–2024	30
29. Kaikki kastetut ja kirkkoon liittyneet yhteensä seurakunnittain 2011–2024.....	31
30. Kirkosta eronneet seurakunnittain 2011–2024	32
31. Kastetut lapset ensirekisteröintinä seurakunnittain 2011–2024.....	33
32. Kirkkoon liittyneet (sisältäen myös alle yksivuotiaat) seurakunnittain 2011–2024	34
33. Rippikoulun vuosina 2017–2024 käyneet jäsenet seurakunnittain	35
34. Jäsenten kirkolliset vihkimiset seurakunnittain 2011–2024	36
35. Kuolleet jäsenet seurakunnittain 2011–2024.....	37

1. Käsitteitä ja määritelmiä

- **Seurakunta:** Suomen evankelis-luterilaisessa kirkossa henkilön jäsenyysseurakunta määräytyy Suomen väestötietojärjestelmään (VTJ) rekisteröidyn kotikunnan sekä vakinaisen tai viimeksi voimassa olleen osoitteen mukaan (ns. parokiaalinen periaate). Vakituisesti ulkomailla asuva henkilö on sen seurakunnan jäsen, jonka alueella hän asui viimeksi vakinaisesti Suomessa.
- **Läsnä oleva väestö:** ne Helsingin seurakuntien jäsenet, joilla on väestötietojärjestelmässä kotikuntana Helsinki.
- **Poissa oleva väestö:** ne Helsingin seurakuntien jäsenet, joilla on Suomen kansalaisuus ja väestötietojärjestelmässä kotikuntana ulkomaat tai ”tuntematon”.
- **Jäsenmäärä:** tässä julkaisussa jäsenmäärä tarkoittaa läsnä olevan väestön jäsenmäärää (vrt. kokonaisjäsenmäärä, poissa olevan väestön jäsenmäärä).
- **Kokonaisjäsenmäärä:** läsnä olevan väestön ja poissa olevan väestön yhteenlaskettu jäsenmäärä.
- **Siirto läsnä olevaan väestöön:** muutto poissa olevasta väestöstä läsnä olevaan väestöön eli muutto ulkomailta asumaan vakituisesti Suomeen. Henkilön jäsenyysseurakunta voi joko pysyä samana tai vaihtua.
- **Siirto poissa olevaan väestöön:** muutto läsnä olevasta väestöstä poissa olevaan väestöön eli muutto Helsingistä asumaan vakituisesti ulkomaille. Henkilön jäsenyysseurakunta pysyy ennallaan ulkomaille muutettaessa.
- **Poissa olevasta väestöstä poistetut:** poissa olevassa väestössä kuolleet ja kuolleeksi julistetut jäsenet sekä poissa olevassa väestössä Suomen kansalaisuuden menettäneet jäsenet.
- **Kirkkoon kuuluminen:** kirkkoonkuulumisprosentti (ts. jäsenprosentti) lasketaan suhteuttamalla seurakunnan läsnä olevan väestön jäsenmäärä seurakunnan maantieteellisellä alueella asuvien helsinkiläisten lukumäärään. Suomenkielisten seurakuntien alueella asuvien lukumäärään lasketaan henkilöt, joiden äidinkieli on suomi tai jokin ei-pohjoismainen kieli. Ruotsinkielisten seurakuntien alueella asuvien lukumäärään lasketaan henkilöt, joiden äidinkieli on ruotsi, norja, tanska tai islanti. Koko Helsingin kirkkoonkuulumisprosenttia laskettaessa alueella asuvien lukumäärään huomioidaan myös ne helsinkiläiset, joilla ei ole vakinaista osoitetta.
- **Kastetut lapset ensirekisteröintinä:** Suomen väestötietojärjestelmään ja seurakunnan läsnä olevan väestön jäseneksi ensirekisteröidyt, kasteen kautta kirkkoon liittyneet lapset.
- **Kasteen kautta kirkkoon liittyneet alle yksivuotiaat:** termillä tarkoitetaan alle yksivuotiaiden lasten kasteita, joissa lapsi on jo ennen kastetta rekisteröity väestötietojärjestelmään.
- **Jäsenten avioliitot:** Jäsenten avioliitot ja avioerot tilastoidaan pääsääntöisesti vaimon seurakunnan mukaan. Mikäli vaimo ei ole Suomen evankelis-luterilaisen kirkon jäsen, tilastointi tapahtuu miehen seurakunnan mukaan. Kirkollinen vihkiminen voidaan toimittaa puolisoille, joista molemmat tai toinen on Suomen ev.lut. kirkon jäsen ja toinen jonkin toisen kristillisen uskontokunnan jäsen.

2. Johdanto

Jäsentietojen vuositilasto 2024 kokoaa yhteen tiedot Helsingin evankelis-luterilaisten seurakuntien jäsenmääristä ja niiden muutoksista, kirkkoonkuulumisprosentista sekä jäsenten avioliitoista ja rippikouluista. Jäsentiedot perustuvat Kirkkohallituksen ylläpitämään kirkon yhteiseen jäsenrekisteriin. Kirkkoonkuulumisprosenttien laskemiseen tarvittavat väestötiedot seurakuntien alueiden asukkaista on tilattu Tilastokeskuksesta.

Vuositilaston sivujen ja taulukoiden lukumäärä on kasvanut edellisestä julkaisusta neljällä. Uusina tietoina mukaan on tuotu rippikoulun käyneet jäsenet vuonna 2024 (taulukko 14) sekä aikasarjoina vuosilta 2017–2024 (taulukko 33). Näissä rippikoulutilastoissa vuosi tarkoittaa rippikoulun järjestämisvuotta. Lukumäärät poikkeavat hieman Kirkon tilastopalvelun tiedoista (www.kirkontilastot.fi), joissa osa rippikoulusuorituksista on voinut tilastoitua myöhemmälle (yleensä seuraavalle) vuodelle kuin sille vuodelle, jolloin rippikoulu on oikeasti pidetty.


Seurakuntien jäsenmäärät ja seurakuntien alueiden väestö äidinkielen mukaan on esitetty uudessa taulukossa 13. Ikäluokituksia sekä jäsenmäärien (taulukko 12) että liittyneiden ja eronneiden lukumäärien (taulukot 21 ja 22) esittämisessä on muutettu aikaisemmasta, ja taulukoiden ikäryhmät ovat nyt yhteneväisiä. Näiden taulukoiden 15–29-vuotiaiden ikäluokka nostaa tilastoista näkyville nuoret ja nuoret aikuiset.

Alle yksivuotiaiden kastettujen lasten lukumäärästä olemme vuositilastosta 2018 lähtien esittäneet erikseen lukumäärät niistä kasteista, joiden yhteydessä lapsi ensirekisteröidään väestötietojärjestelmään, sekä niistä kasteista, joita ennen lapsi on jo rekisteröity väestötietojärjestelmään. Tällä tavoin eriteltyinä myös jälkimmäisen tilanteen kasteet näkyvät tilastoissamme kasteina, eivätkä sekoitu kirkkoon liittymisten lukumääriin. Vuonna 2024 näitä kasteita oli Helsingin seurakunnissa jo 39 prosenttia (878 kpl) kaikista alle yksivuotiaiden lasten kasteista. Jotta kastettujen ja liittyneiden lukumäärät ovat keskenään johdonmukaisia, on vuositilastoon nyt tehty linjaus, että kaikissa taulukoissa ja kuvissa kirkkoon liittyneet tarkoittavat vähintään yksivuotiaita liittyneitä. (Poikkeus sääntöön on vuosien 2011–2024 aikasarja julkaisun taulukossa 32.)

Helsingin seurakuntien läsnä olevan väestön jäsenmäärä väheni vuoden 2024 aikana 310 515 jäsenestä 307 247 jäseneseen eli yhteensä 3 268 henkilöllä. Vuodenvaihteessa 31.12.2024 helsinkiläisistä 44,9 prosenttia kuului Suomen evankelis-luterilaiseen kirkkoon. (Luku ei sisällä Porvoon hiippakuntaan kuuluvien Rikssvenska Olaus Petri ja Deutsche Gemeinde -seurakuntien Helsingissä asuvia jäseniä.)

Vuoden 2024 jäsenkehityksen yhteenveto ja vertailu vuosiin 2021, 2022 ja 2023 on esitetty taulukossa 3.

Helsingissä 14. päivänä helmikuuta 2025



Emilia Launonen
Rekisteripäällikkö
Helsingin seurakuntayhtymän keskusrekisteri

3. Jäsentietojen yhteenveto 2021–2024

	suomenkieliset seurakunnat				ruotsinkieliset seurakunnat				Kaikki seurakunnat yhteensä			
	2021	2022	2023	2024	2021	2022	2023	2024	2021	2022	2023	2024
Jäsenmäärä ¹⁾	299 594	293 230	288 562	285 612	22 660	22 216	21 953	21 635	322 254	315 446	310 515	307 247
Jäsenmäärän muutos	-6 552	-6 364	-4 668	-2 950	-294	-444	-263	-318	-6 846	-6 808	-4 931	-3 268
Kirkkoon kuuluminen (%) ¹⁾	49,2 %	47,9 %	46,2 %	45,1 %	61,5 %	60,6 %	59,6 %	58,6 %	48,9 %	47,5 %	46,0 %	44,9 %
Kastetut	2 514	2 303	2 144	2 073	200	160	195	158	2 714	2 463	2 339	2 231
Ensirekisteröintinä	1 814	1 664	1 402	1 278	109	81	86	75	1 923	1 745	1 488	1 353
Kirkkoon liittyneet alle 1-vuotiaat	700	639	742	795	91	79	109	83	791	718	851	878
Kuolleet	3 500	3 699	3 662	3 377	280	322	309	287	3 780	4 021	3 971	3 664
Kastetut – kuolleet	-986	-1 396	-1 518	-1 304	-80	-162	-114	-129	-1 066	-1 558	-1 632	-1 433
Kirkkoon liittyneet ²⁾	1 978	1 783	1 726	2 032	122	101	130	138	2 100	1 884	1 856	2 170
Kirkosta eronneet	6 619	7 441	6 405	5 679	414	438	423	410	7 033	7 879	6 828	6 089
Liittyneet – eronneet	-4 641	-5 658	-4 679	-3 647	-292	-337	-293	-272	-4 933	-5 995	-4 972	-3 919
Sisäänmuutot ³⁾	38 921	35 664	33 810	32 806	1 918	1 797	1 727	1 583	40 839	37 461	35 537	34 389
Ulosmuutot ⁴⁾	39 914	34 845	32 004	30 655	1 856	1 714	1 528	1 435	41 770	36 559	33 532	32 090
Sisäänmuutot – ulosmuutot	-993	819	1 806	2 151	62	83	199	148	-931	902	2 005	2 299
Siirrot läsnä olevaan väestöön	799	707	660	593	137	112	87	69	936	819	747	662
Siirrot poissa olevaan väestöön	729	835	751	751	120	138	143	134	849	973	894	885
Siirtojen erotus ⁵⁾	70	-128	-91	-158	17	-26	-56	-65	87	-154	-147	-223
Jäsenten kirkolliset vihkimiset	802	867	720	671	51	58	48	57	853	925	768	728
Jäsenten siviilivihkimiset	803	781	759	790	63	55	67	63	866	836	826	853
Jäsenten avioliitot yhteensä	1 605	1 648	1 479	1 461	114	113	115	120	1 719	1 761	1 594	1 581
Rippikoulun käyneet jäsenet	3 018	2 946	3 154	3 148	247	253	261	297	3 265	3 199	3 415	3 445
Rippikoulun käyneet 15-v. jäsenet	2 777	2 754	2 983	2 962	235	238	254	283	3 012	2 992	3 237	3 245

1) Vuoden lopussa eli 31.12.2021, 31.12.2022, 31.12.2023 ja 31.12.2024

2) Ei sisällä kasteen kautta kirkkoon liittyneitä alle yksivuotiaita.

3) Muuttoja Helsingin seurakuntiin toisista Helsingin tai muun Suomen seurakunnista. Lukuun sisältyvät kieliryhmän vaihdot sekä seurakunnan vaihdot Helsingin seurakuntiin Rikssvenska Olaus Petri församlingen -seurakunnasta ja Suomen saksalaisesta evankelis-luterilaisesta seurakunnasta (Deutsche Evangelisch-Lutherische Gemeinde in Finnland).

4) Muuttoja Helsingin seurakunnista toisiin Helsingin tai muun Suomen seurakuntiin. Lukuun sisältyvät kieliryhmän vaihdot sekä seurakunnan vaihdot Helsingin seurakunnista Rikssvenska Olaus Petri församlingen -seurakuntaan ja Suomen saksalaiseen evankelis-luterilaiseen seurakuntaan (Deutsche Evangelisch-Lutherische Gemeinde in Finnland).

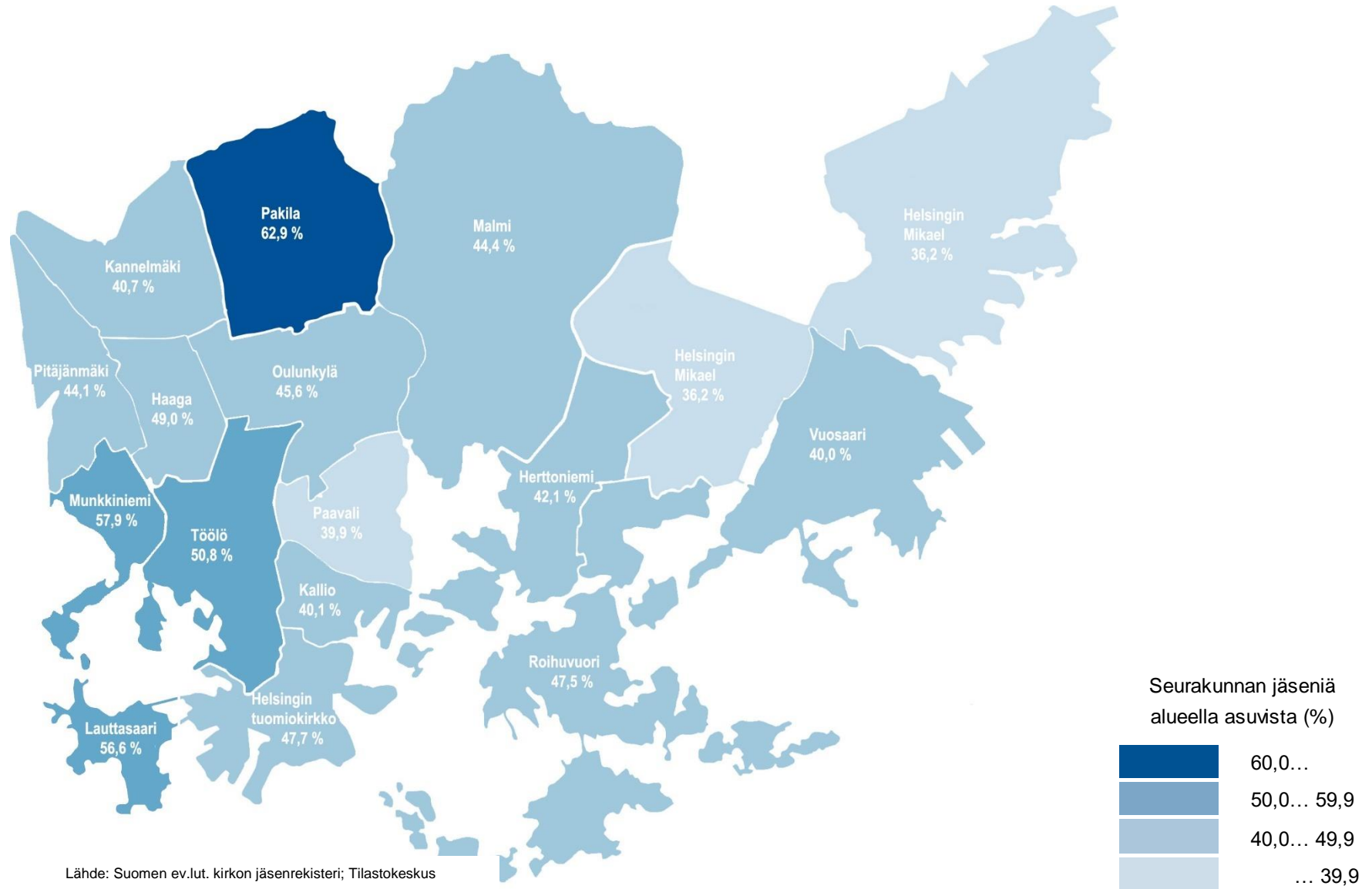
5) Suomen ev.lut. kirkon jäsenten nettomaahanmuutto Helsingin seurakuntien osalta.

4. Jäsenmäärään vaikuttavien muutostapahtumien yhteenveto seurakunnittain 2024

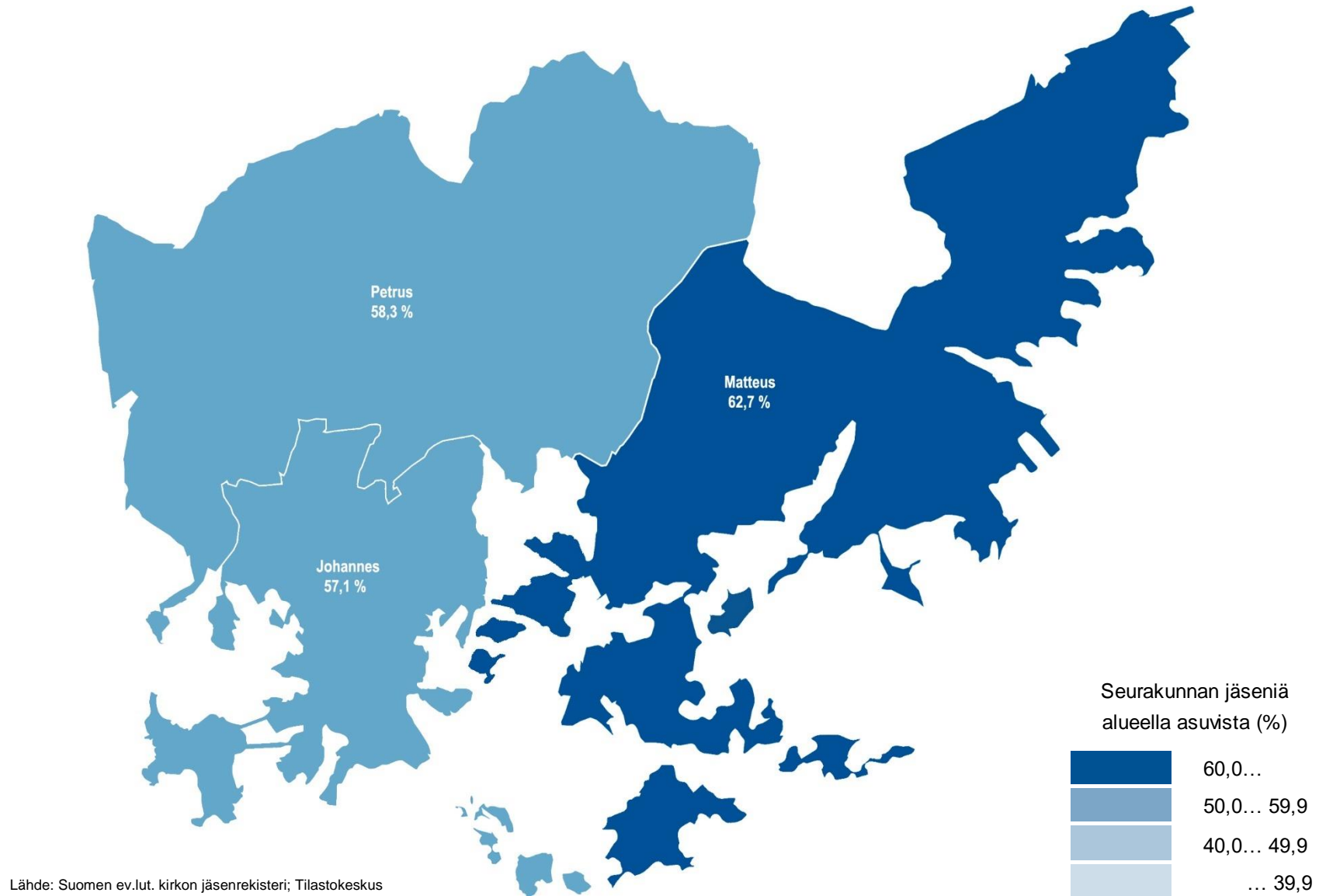
Seurakunta	Kastetut lapset kaikki			Kirkkoon liittyneet	Kirkosta eronneet	erotus	Muutot sisään	Muutot ulos	erotus	Siirrot läsnä olevaan väestöön	Siirrot poissa olevaan väest.	erotus
	alle 1-v.	Kuolleet	erotus									
Haaga	87	181	-94	94	275	-181	1 777	1 614	163	18	28	-10
Helsingin Mikael	118	395	-277	146	350	-204	1 623	1 872	-249	29	23	6
Helsingin tuomiokirkkosrk	209	209	0	259	760	-501	4 253	3 767	486	152	201	-49
Herttoniemi	115	210	-95	103	287	-184	1 719	1 635	84	27	38	-11
Kallio	108	183	-75	171	605	-434	3 620	3 172	448	47	57	-10
Kannelmäki	106	142	-36	91	217	-126	1 261	1 168	93	17	25	-8
Lauttasaari	123	103	20	88	260	-172	1 223	1 097	126	37	35	2
Malmi	331	570	-239	254	685	-431	2 938	3 320	-382	51	52	-1
Munkkiniemi	58	148	-90	64	170	-106	1 126	976	150	23	38	-15
Oulunkylä	139	289	-150	120	327	-207	2 414	1 728	686	29	39	-10
Paavali	106	98	8	98	359	-261	2 516	2 343	173	34	33	1
Pakila	105	118	-13	69	167	-98	687	654	33	19	15	4
Pitäjänmäki	48	94	-46	56	125	-69	892	1 010	-118	10	11	-1
Roihuvuori	144	200	-56	115	267	-152	1 440	1 398	42	18	37	-19
Töölö	194	286	-92	225	599	-374	4 098	3 643	455	67	101	-34
Vuosaari	82	151	-69	79	226	-147	1 219	1 258	-39	15	18	-3
suomenkieliset seurakunnat	2 073	3 377	-1 304	2 032	5 679	-3 647	32 806	30 655	2 151	593	751	-158
Johannes	97	89	8	77	253	-176	984	823	161	52	103	-51
Matteus	32	75	-43	36	62	-26	208	239	-31	9	13	-4
Petrus	29	123	-94	25	95	-70	391	373	18	8	18	-10
ruotsinkieliset seurakunnat	158	287	-129	138	410	-272	1 583	1 435	148	69	134	-65
Kaikki seurakunnat yht.	2 231	3 664	-1 433	2 170	6 089	-3 919	34 389	32 090	2 299	662	885	-223

Kaikki muutostapahtumat ja näiden erotukset ovat määritelmiltään samoja kuin taulukossa 3.

5. Kirkkoon kuuluminen suomenkielisten seurakuntien alueilla 31.12.2024



6. Kirkkoon kuuluminen ruotsinkielisten seurakuntien alueilla 31.12.2024



7. Seurakuntien jäsenmäärä, alueella asuvat ja kirkkoon kuulumisen sukupuolen mukaan 31.12.2024

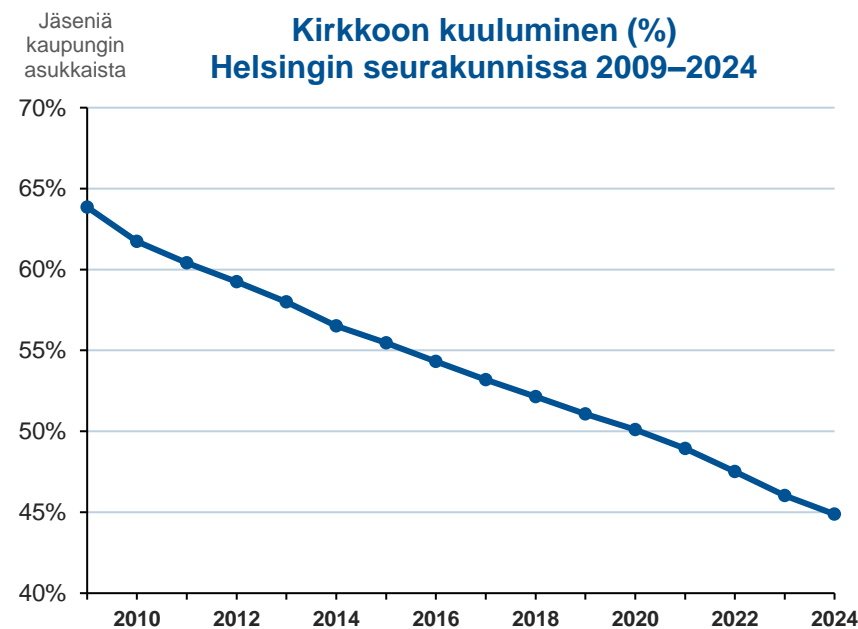
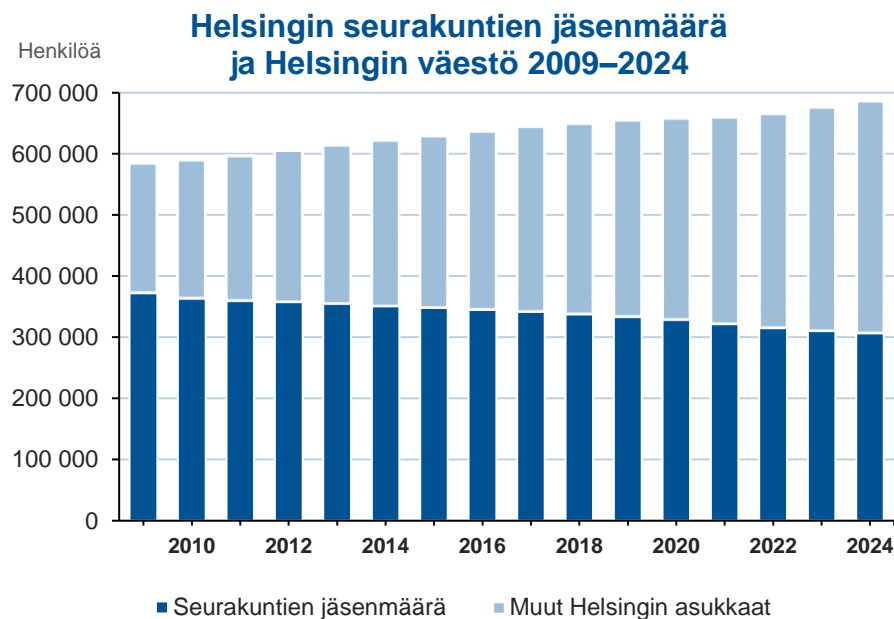
Seurakunta	Jäsenmäärä			Alueella asuvia ¹⁾			Kirkkoon kuulumisen (%)		
	naiset	miehet	yhteensä	naiset	miehet	yhteensä	naiset	miehet	kaikki
Haaga	7 460	5 378	12 838	13 870	12 316	26 186	53,8	43,7	49,0
Helsingin Mikael	12 231	9 362	21 593	30 516	29 188	59 704	40,1	32,1	36,2
Helsingin tuomiokirkkosrk	16 632	12 412	29 044	32 302	28 570	60 872	51,5	43,4	47,7
Herttoniemi	8 635	6 375	15 010	18 954	16 687	35 641	45,6	38,2	42,1
Kallio	10 156	7 644	17 800	22 976	21 423	44 399	44,2	35,7	40,1
Kannelmäki	7 205	5 663	12 868	16 192	15 389	31 581	44,5	36,8	40,7
Lauttasaari	7 170	5 264	12 434	11 819	10 139	21 958	60,7	51,9	56,6
Malmi	24 699	19 563	44 262	51 269	48 348	99 617	48,2	40,5	44,4
Munkkiniemi	5 910	4 161	10 071	9 609	7 775	17 384	61,5	53,5	57,9
Oulunkylä	10 569	7 869	18 438	21 548	18 845	40 393	49,0	41,8	45,6
Paavali	7 729	5 814	13 543	17 811	16 139	33 950	43,4	36,0	39,9
Pakila	6 410	5 513	11 923	9 607	9 358	18 965	66,7	58,9	62,9
Pitäjänmäki	4 480	3 496	7 976	9 303	8 785	18 088	48,2	39,8	44,1
Roihuvuori	9 587	7 363	16 950	18 905	16 765	35 670	50,7	43,9	47,5
Töölö	15 289	10 539	25 828	27 948	22 927	50 875	54,7	46,0	50,8
Vuosaari	8 650	6 384	15 034	20 022	17 574	37 596	43,2	36,3	40,0
suomenkieliset seurakunnat	162 812	122 800	285 612	332 651	300 228	632 879	48,9	40,9	45,1
Johannes	6 159	5 082	11 241	9 990	9 682	19 672	61,7	52,5	57,1
Matteus	2 487	2 167	4 654	3 753	3 670	7 423	66,3	59,0	62,7
Petrus	3 123	2 617	5 740	5 107	4 733	9 840	61,2	55,3	58,3
ruotsinkieliset seurakunnat	11 769	9 866	21 635	18 850	18 085	36 935	62,4	54,6	58,6
asuinpaikka tuntematon ²⁾				5 866	8 909	14 775			
Kaikki seurakunnat yhteensä	174 581	132 666	307 247	357 367	327 222	684 589	48,9	40,5	44,9

1) Tilastokeskuksen ennakkotieto Helsingin väkiluvusta 31.12.2024. Suomenkielisten seurakuntien alueella asuvien lukumäärään lasketaan henkilöt, joiden äidinkieli on suomi tai jokin ei-pohjoismainen kieli. Ruotsinkielisten seurakuntien alueella asuviksi lasketaan henkilöt, joiden äidinkieli on ruotsi, norja, tanska tai islanti.

2) Helsingin asukkaita, joilla ei ole vakinaista osoitetta tai joilla on vakainainen osoite ilman lähiosoitetta.

8. Helsingin seurakuntien jäsenmäärä, kaupungin väkiluku ja kirkkoon kuuluminen 2009–2024

	2009	2010	2011	2012	2013	2014	2015	2016	2017	2018	2019	2020	2021	2022	2023	2024
Seurakuntien jäsenmäärä	372 495	363 347	359 725	357 754	355 317	350 844	348 496	345 035	342 214	337 955	333 875	329 100	322 254	315 446	310 515	307 247
Muutos ed. vuoteen		-9 148	-3 622	-1 971	-2 437	-4 473	-2 348	-3 461	-2 821	-4 259	-4 080	-4 775	-6 846	-6 808	-4 931	-3 268
Muutos ed. vuoteen (%)		-2,5	-1,0	-0,5	-0,7	-1,3	-0,7	-1,0	-0,8	-1,2	-1,2	-1,4	-2,1	-2,1	-1,6	-1,1
Helsingin väkiluku	583 350	588 549	595 384	603 968	612 664	620 715	628 208	635 181	643 272	648 042	653 835	656 920	658 457	664 028	674 500	684 589
Muutos ed. vuoteen		5 199	6 835	8 584	8 696	8 051	7 493	6 973	8 091	4 770	5 793	3 085	1 537	5 571	10 472	10 089
Muutos ed. vuoteen (%)		0,9	1,2	1,4	1,4	1,3	1,2	1,1	1,3	0,7	0,9	0,5	0,2	0,8	1,6	1,5
Kirkkoon kuuluminen (%)	63,9	61,7	60,4	59,2	58,0	56,5	55,5	54,3	53,2	52,2	51,1	50,1	48,9	47,5	46,0	44,9
Muutos ed. vuoteen (%-yks.)		-2,1	-1,3	-1,2	-1,2	-1,5	-1,0	-1,2	-1,1	-1,0	-1,1	-1,0	-1,2	-1,4	-1,5	-1,2

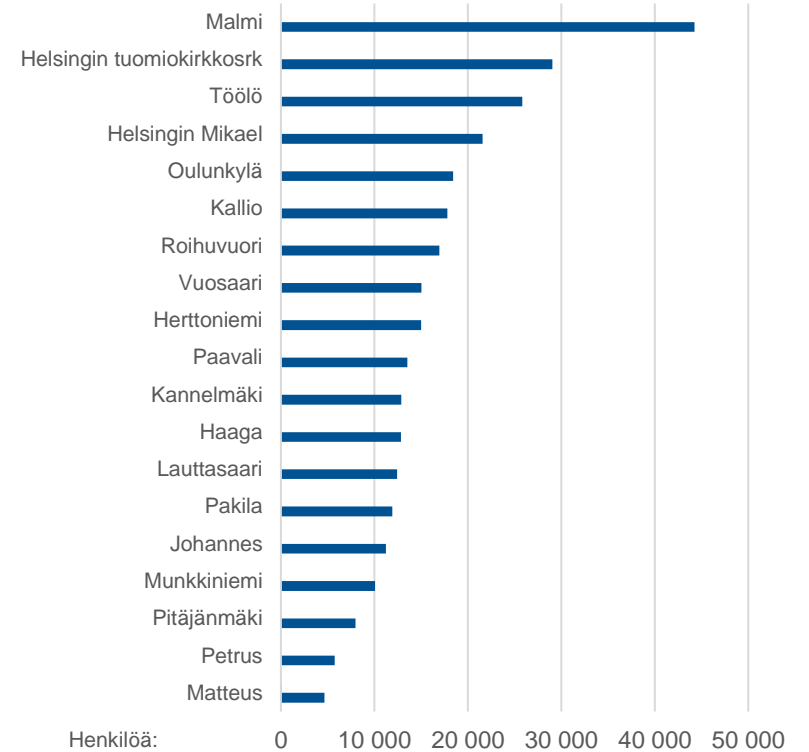


Lähde: Suomen ev.lut. kirkon jäsenrekisteri; Tilastokeskus

9. Seurakuntien jäsenmäärä 31.12.2023 ja 31.12.2024 sekä jäsenmäärän muutos

Seurakunta	Jäsenmäärä		Osuus (%) koko jäsenmäärästä		Jäsenmäärän muutos 2024	
	2023	2024	2023	2024	jäsentä	%
Haaga	13 008	12 838	4,19	4,18	-170	-1,3
Helsingin Mikael	22 316	21 593	7,19	7,03	-723	-3,2
Helsingin tuomiokirkkosrk	29 108	29 044	9,37	9,45	-64	-0,2
Herttoniemi	15 214	15 010	4,90	4,89	-204	-1,3
Kallio	17 869	17 800	5,75	5,79	-69	-0,4
Kannelmäki	12 946	12 868	4,17	4,19	-78	-0,6
Lauttasaari	12 458	12 434	4,01	4,05	-24	-0,2
Malmi	45 312	44 262	14,59	14,41	-1 050	-2,3
Munkkiniemi	10 083	10 071	3,25	3,28	-12	-0,1
Oulunkylä	18 119	18 438	5,84	6,00	319	1,8
Paavali	13 621	13 543	4,39	4,41	-78	-0,6
Pakila	11 998	11 923	3,86	3,88	-75	-0,6
Pitäjänmäki	8 210	7 976	2,64	2,60	-234	-2,9
Roihuvuori	17 135	16 950	5,52	5,52	-185	-1,1
Töölö	25 872	25 828	8,33	8,41	-44	-0,2
Vuosaari	15 293	15 034	4,93	4,89	-259	-1,7
suomenkieliset seurakunnat	288 562	285 612	92,93	92,96	-2 950	-1,0
Johannes	11 299	11 241	3,64	3,66	-58	-0,5
Matteus	4 758	4 654	1,53	1,51	-104	-2,2
Petrus	5 896	5 740	1,90	1,87	-156	-2,6
ruotsinkieliset seurakunnat	21 953	21 635	7,07	7,04	-318	-1,4
Kaikki seurakunnat yhteensä	310 515	307 247	100,00	100,00	-3 268	-1,1

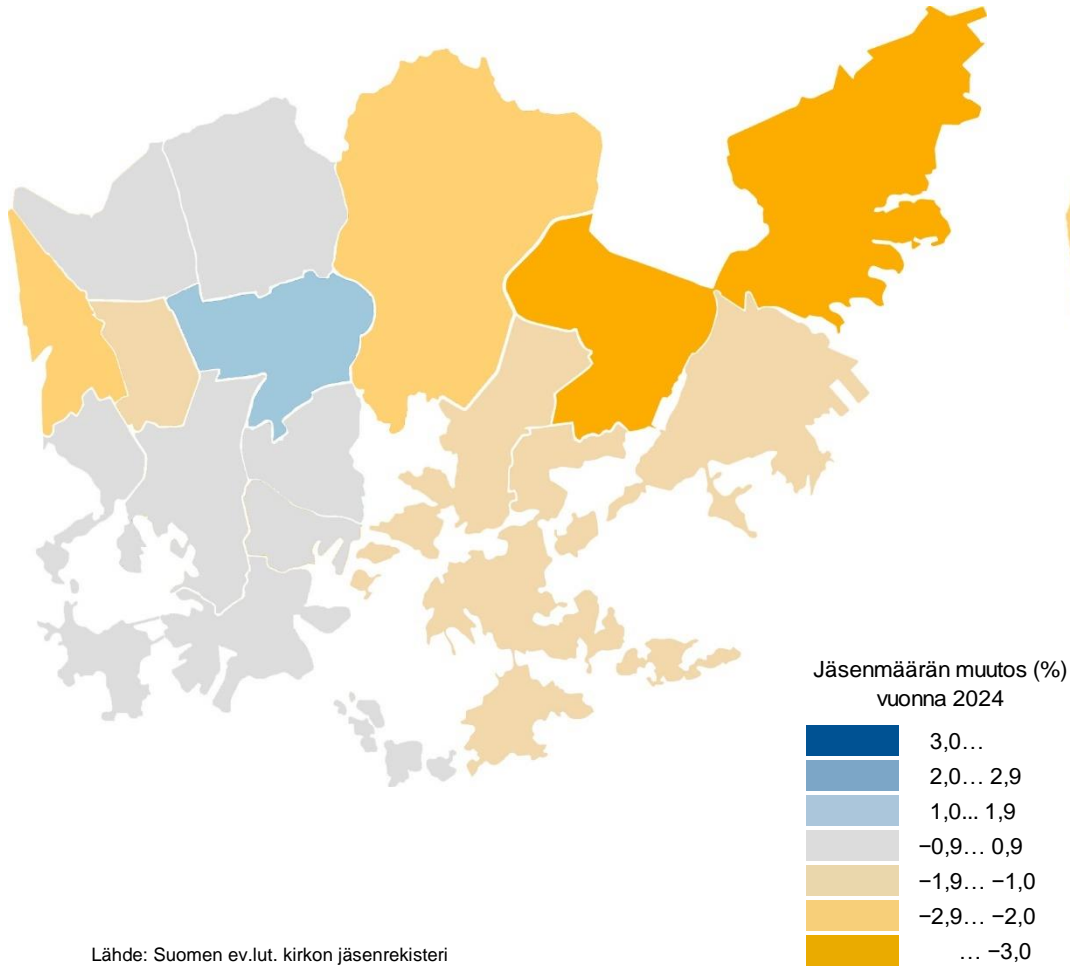
Seurakuntien jäsenmäärä 31.12.2024



Lähde: Suomen ev.lut. kirkon jäsenrekisteri

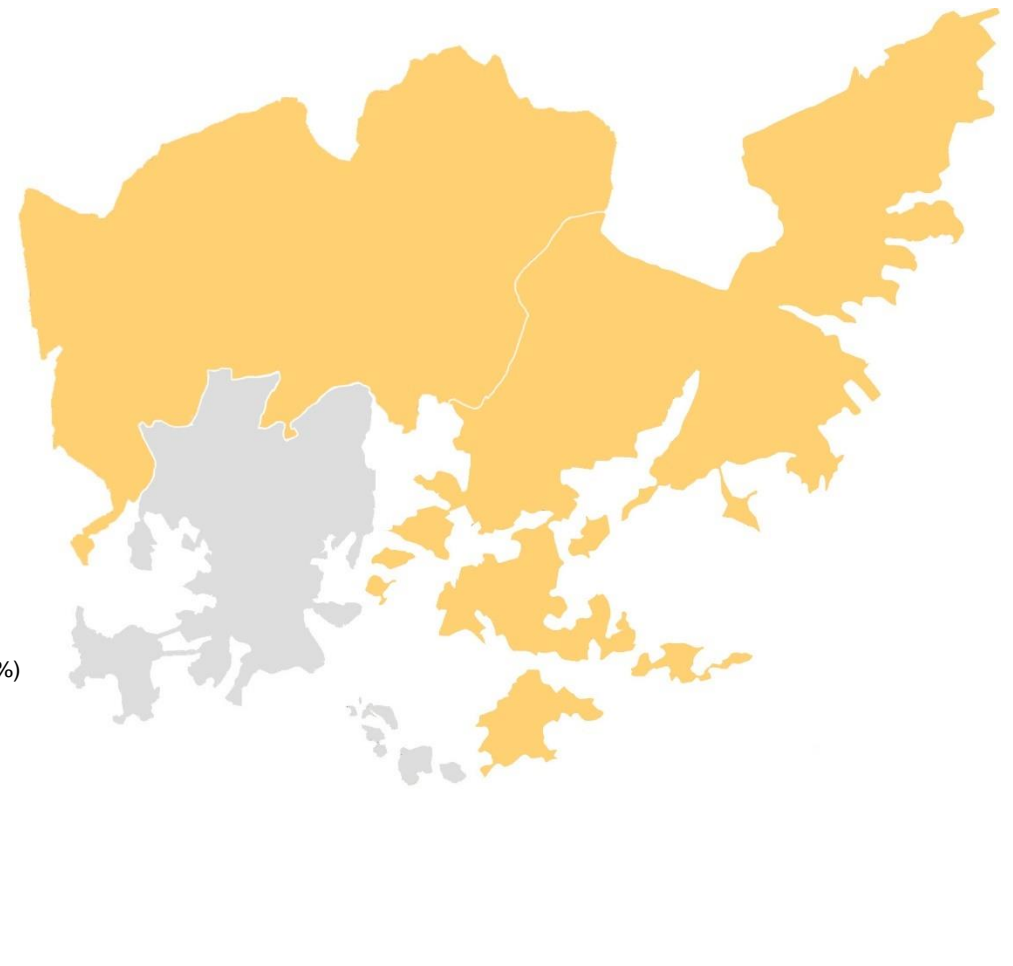
10. Jäsenmäärän suhteellinen muutos suomenkielisissä ja ruotsinkielisissä seurakunnissa 2024

Helsingin suomenkieliset seurakunnat



Lähde: Suomen ev.lut. kirkon jäsenrekisteri

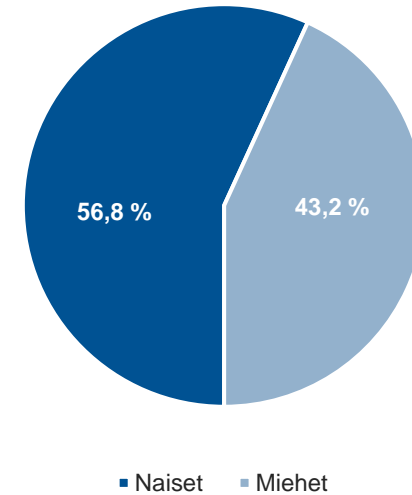
Helsingin ruotsinkieliset seurakunnat



11. Seurakuntien jäsenmäärä ja osuus sukupuolen mukaan 31.12.2024

Seurakunta	Jäsenmäärä			Osuus (%) jäsenmäärästä		
	naiset	miehet	yht.	naiset	miehet	yht.
Haaga	7 460	5 378	12 838	58,1	41,9	100,0
Helsingin Mikael	12 231	9 362	21 593	56,6	43,4	100,0
Helsingin tuomiokirkkosrk	16 632	12 412	29 044	57,3	42,7	100,0
Herttoniemi	8 635	6 375	15 010	57,5	42,5	100,0
Kallio	10 156	7 644	17 800	57,1	42,9	100,0
Kannelmäki	7 205	5 663	12 868	56,0	44,0	100,0
Lauttasaari	7 170	5 264	12 434	57,7	42,3	100,0
Malmi	24 699	19 563	44 262	55,8	44,2	100,0
Munkkiniemi	5 910	4 161	10 071	58,7	41,3	100,0
Oulunkylä	10 569	7 869	18 438	57,3	42,7	100,0
Paavali	7 729	5 814	13 543	57,1	42,9	100,0
Pakila	6 410	5 513	11 923	53,8	46,2	100,0
Pitäjänmäki	4 480	3 496	7 976	56,2	43,8	100,0
Roihuvuori	9 587	7 363	16 950	56,6	43,4	100,0
Töölö	15 289	10 539	25 828	59,2	40,8	100,0
Vuosaari	8 650	6 384	15 034	57,5	42,5	100,0
suomenkieliset seurakunnat	162 812	122 800	285 612	57,0	43,0	100,0
Johannes	6 159	5 082	11 241	54,8	45,2	100,0
Matteus	2 487	2 167	4 654	53,4	46,6	100,0
Petrus	3 123	2 617	5 740	54,4	45,6	100,0
ruotsinkieliset seurakunnat	11 769	9 866	21 635	54,4	45,6	100,0
Kaikki seurakunnat yhteensä	174 581	132 666	307 247	56,8	43,2	100,0

**Naisten ja miesten osuus (%)
Helsingin seurakuntien jäsenmäärästä
31.12.2024**



Lähde: Suomen ev.lut. kirkon jäsenrekisteri

12. Seurakuntien jäsenmäärä ja osuus iän mukaan 31.12.2024

Seurakunta	Ikäryhmän jäsenmäärä							Ikäryhmän osuus (%) jäsenmäärästä						
	0–14	15–29	30–49	50–64	65–79	80–	yhteensä	0–14	15–29	30–49	50–64	65–79	80–	yht.
Haaga	1 411	2 725	3 519	1 928	2 145	1 110	12 838	11,0	21,2	27,4	15,0	16,7	8,6	100,0
Helsingin Mikael	2 362	3 562	4 400	4 655	4 391	2 223	21 593	10,9	16,5	20,4	21,6	20,3	10,3	100,0
Helsingin tuomiokirkkosrk	3 270	7 644	7 135	4 908	4 353	1 734	29 044	11,3	26,3	24,6	16,9	15,0	6,0	100,0
Herttoniemi	1 976	2 766	3 675	2 888	2 524	1 181	15 010	13,2	18,4	24,5	19,2	16,8	7,9	100,0
Kallio	1 152	5 629	5 166	2 512	2 385	956	17 800	6,5	31,6	29,0	14,1	13,4	5,4	100,0
Kannelmäki	1 741	2 168	3 128	2 406	2 578	847	12 868	13,5	16,8	24,3	18,7	20,0	6,6	100,0
Lauttasaari	1 868	2 280	3 360	1 919	2 071	936	12 434	15,0	18,3	27,0	15,4	16,7	7,5	100,0
Malmi	6 793	7 500	10 348	8 473	8 049	3 099	44 262	15,3	16,9	23,4	19,1	18,2	7,0	100,0
Munkkiniemi	1 350	1 846	2 266	1 776	1 794	1 039	10 071	13,4	18,3	22,5	17,6	17,8	10,3	100,0
Oulunkylä	2 311	3 666	4 707	3 094	3 097	1 563	18 438	12,5	19,9	25,5	16,8	16,8	8,5	100,0
Paavali	1 392	3 893	3 913	1 952	1 764	629	13 543	10,3	28,7	28,9	14,4	13,0	4,6	100,0
Pakila	2 516	1 587	2 638	2 324	2 056	802	11 923	21,1	13,3	22,1	19,5	17,2	6,7	100,0
Pitäjänmäki	874	1 445	1 964	1 542	1 559	592	7 976	11,0	18,1	24,6	19,3	19,5	7,4	100,0
Roihuvuori	2 568	2 702	3 956	3 384	2 998	1 342	16 950	15,2	15,9	23,3	20,0	17,7	7,9	100,0
Töölö	2 516	6 729	6 176	4 222	4 104	2 081	25 828	9,7	26,1	23,9	16,3	15,9	8,1	100,0
Vuosaari	1 665	2 429	3 092	3 216	3 132	1 500	15 034	11,1	16,2	20,6	21,4	20,8	10,0	100,0
suomenkieliset seurakunnat	35 765	58 571	69 443	51 199	49 000	21 634	285 612	12,5	20,5	24,3	17,9	17,2	7,6	100,0
Johannes	1 376	3 607	2 349	1 356	1 656	897	11 241	12,2	32,1	20,9	12,1	14,7	8,0	100,0
Matteus	638	828	855	860	951	522	4 654	13,7	17,8	18,4	18,5	20,4	11,2	100,0
Petrus	859	1 080	1 278	855	1 004	664	5 740	15,0	18,8	22,3	14,9	17,5	11,6	100,0
ruotsinkieliset seurakunnat	2 873	5 515	4 482	3 071	3 611	2 083	21 635	13,3	25,5	20,7	14,2	16,7	9,6	100,0
Kaikki seurakunnat yhteensä	38 638	64 086	73 925	54 270	52 611	23 717	307 247	12,6	20,9	24,1	17,7	17,1	7,7	100,0

13. Seurakuntien jäsenmäärä ja alueiden väestö äidinkielen mukaan 31.12.2024

Seurakunta	Jäsenmäärä äidinkielen mukaan				Väestö ¹⁾ äidinkielen mukaan				osuus (%) jäsenmäärästä				osuus (%) väestöstä			
	suomi	ruotsi	muut	yht.	suomi	²⁾ ruotsi+	muut	yht.	suomi	ruotsi	muut	yht.	suomi	²⁾ ruotsi+	muut	yht.
Haaga	12 610	115	113	12 838	21 582	1 581	4 604	27 767	98,2	0,9	0,9	100,0	77,7	5,7	16,6	100,0
Helsingin Mikael	20 964	159	470	21 593	37 475	2 124	22 229	61 828	97,1	0,7	2,2	100,0	60,6	3,4	36,0	100,0
Helsingin tuomiok.	28 415	334	295	29 044	50 781	7 718	10 091	68 590	97,8	1,1	1,0	100,0	74,0	11,3	14,7	100,0
Herttoniemi	14 698	110	202	15 010	28 009	1 795	7 632	37 436	97,9	0,7	1,3	100,0	74,8	4,8	20,4	100,0
Kallio	17 530	87	183	17 800	38 313	2 056	6 086	46 455	98,5	0,5	1,0	100,0	82,5	4,4	13,1	100,0
Kannelmäki	12 545	102	221	12 868	21 618	984	9 963	32 565	97,5	0,8	1,7	100,0	66,4	3,0	30,6	100,0
Lauttasaari	12 158	189	87	12 434	19 815	3 367	2 143	25 325	97,8	1,5	0,7	100,0	78,2	13,3	8,5	100,0
Malmi	43 358	271	633	44 262	73 687	2 224	25 930	101 841	98,0	0,6	1,4	100,0	72,4	2,2	25,5	100,0
Munkkiniemi	9 881	127	63	10 071	15 606	2 010	1 778	19 394	98,1	1,3	0,6	100,0	80,5	10,4	9,2	100,0
Oulunkylä	18 139	123	176	18 438	34 468	1 600	5 925	41 993	98,4	0,7	1,0	100,0	82,1	3,8	14,1	100,0
Paavali	13 321	104	118	13 543	28 186	1 866	5 764	35 816	98,4	0,8	0,9	100,0	78,7	5,2	16,1	100,0
Pakila	11 779	99	45	11 923	17 822	668	1 143	19 633	98,8	0,8	0,4	100,0	90,8	3,4	5,8	100,0
Pitäjänmäki	7 811	87	78	7 976	13 534	773	4 554	18 861	97,9	1,1	1,0	100,0	71,8	4,1	24,1	100,0
Roihuvuori	16 633	126	191	16 950	29 077	1 809	6 593	37 479	98,1	0,7	1,1	100,0	77,6	4,8	17,6	100,0
Töölö	25 387	251	190	25 828	44 369	4 665	6 506	55 540	98,3	1,0	0,7	100,0	79,9	8,4	11,7	100,0
Vuosaari	14 617	121	296	15 034	25 338	1 695	12 258	39 291	97,2	0,8	2,0	100,0	64,5	4,3	31,2	100,0
suomenk. srkt	279 846	2 405	3 361	285 612	499 680	36 935	133 199	669 814	98,0	0,8	1,2	100,0	74,6	5,5	19,9	100,0
Johannes	739	10 461	41	11 241	181 464	19 672	30 590	231 726	6,6	93,1	0,4	100,0	78,3	8,5	13,2	100,0
Matteus	453	4 178	23	4 654	119 899	7 423	48 712	176 034	9,7	89,8	0,5	100,0	68,1	4,2	27,7	100,0
Petrus	521	5 186	33	5 740	198 317	9 840	53 897	262 054	9,1	90,3	0,6	100,0	75,7	3,8	20,6	100,0
ruotsink. srkt	1 713	19 825	97	21 635	499 680	36 935	133 199	669 814	7,9	91,6	0,4	100,0	74,6	5,5	19,9	100,0
asuinpaikka tunt. ³⁾					7 381	499	6 895	14 775					50,0	3,4	46,7	100,0
Kaikki srkt yht.	281 559	22 230	3 458	307 247	507 061	37 434	140 094	684 589	91,6	7,2	1,1	100,0	74,1	5,5	20,5	100,0

1) Tilastokeskuksen ennakkotieto Helsingin väkiluvusta 31.12.2024.

2) Sisältää norjan, tanskan ja islannin.

3) Asuinpaikka tuntematon = Helsingin asukkaita, joilla ei ole vakinaista osoitetta tai joilla on vakinainen osoite ilman lähiosoitetta.

14. Rippikoulun vuonna 2024 käyneet jäsenet seurakunnittain

Seurakunta	Rippikoulun käyneet v. 2009 syntyneet jäsenet	Osuus (%) ikäluokan jäsenmäärästä 31.12.2023	Osuus (%) ikäluokan jäsenmäärästä 31.12.2024	Rippikoulun käyneet jäsenet yhteensä
Haaga	105	106	95	112
Helsingin Mikael	230	94	86	242
Helsingin tuomiokirkkosrk	233	97	90	248
Herttoniemi	144	95	92	156
Kallio	73	111	97	92
Kannelmäki	144	92	89	156
Lauttasaari	136	103	94	142
Malmi	586	94	89	616
Munkkiniemi	125	104	98	128
Oulunkylä	195	98	85	204
Paavali	102	100	94	117
Pakila	236	108	99	243
Pitäjänmäki	73	91	89	80
Roihuvuori	232	102	92	242
Töölö	194	100	91	207
Vuosaari	154	91	84	163
suomenkieliset seurakunnat	2 962	97,9	90,7	3 148
Johannes	117	106	97	123
Matteus	82	112	96	85
Petrus	84	93	93	89
ruotsinkieliset seurakunnat	283	103,7	95,6	297
Kaikki seurakunnat yhteensä	3 245	98,4	91,1	3 445

15. Kokonaisjäsenmäärä seurakunnittain 2024

Seurakunnat	Läsnä olevan väestön jäsenmäärä 1.1.2024	Muutokset 2024			Läsnä olevan väestön jäsenmäärä 31.12.2024	Poissa olevan väestön jäsenmäärä 31.12.2024	Kokonais- jäsenmäärä 31.12.2024
		Kastetut – kuolleet ¹⁾	Muutto- liikkeet ²⁾	Korjaukset ³⁾			
Haaga	13 008	-94	-28	-48	12 838	1 228	14 066
Helsingin Mikael	22 316	-277	-447	1	21 593	1 027	22 620
Helsingin tuomiokirkkosrk	29 108	0	-64	0	29 044	5 614	34 658
Herttoniemi	15 214	-95	-111	2	15 010	899	15 909
Kallio	17 869	-75	4	2	17 800	2 714	20 514
Kannelmäki	12 946	-36	-41	-1	12 868	559	13 427
Lauttasaari	12 458	20	-44	0	12 434	1 237	13 671
Malmi	45 312	-239	-814	3	44 262	1 656	45 918
Munkkiniemi	10 083	-90	29	49	10 071	991	11 062
Oulunkylä	18 119	-150	469	0	18 438	1 137	19 575
Paavali	13 621	8	-87	1	13 543	1 001	14 544
Pakila	11 998	-13	-61	-1	11 923	516	12 439
Pitäjänmäki	8 210	-46	-188	0	7 976	423	8 399
Roihuvuori	17 135	-56	-129	0	16 950	825	17 775
Töölö	25 872	-92	47	1	25 828	3 473	29 301
Vuosaari	15 293	-69	-189	-1	15 034	604	15 638
suomenkieliset seurakunnat	288 562	-1 304	-1 654	8	285 612	23 904	309 516
Johannes	11 299	8	-66	0	11 241	3 566	14 807
Matteus	4 758	-43	-61	0	4 654	607	5 261
Petrus	5 896	-94	-62	0	5 740	885	6 625
ruotsinkieliset seurakunnat	21 953	-129	-189	0	21 635	5 058	26 693
Kaikki seurakunnat yhteensä	310 515	-1 433	-1 843	8	307 247	28 962	336 209

1) Kastettujen (taulukko 17, sarake Kastetut lapset kaikki alle 1-v.) ja kuolleiden (taulukko 18, sarake Kuolleet) erotus.

2) Lisäävän muuttoliikkeen (taulukko 17, sarake Yhteensä) ja vähentävän muuttoliikkeen (taulukko 18, sarake Yhteensä) erotus.

3) Sisältää perutut muutot sekä läsnä olevaan jäsenmäärään tehdyt muut korjaukset.

16. Poissa oleva väestö seurakunnittain 2024

Seurakunta	Poissa olevan väestön jäsenmäärä 1.1.2024	Lisäävät tapahtumat			Vähentävät tapahtumat				Poissa olevan väestön jäsenmäärä 31.12.2024
		Siirrot poissa olevaan väestöön	Kirkkoon liittyneet ¹⁾	Lisäys yhteensä	Siirrot läsnä olevaan väestöön	Kirkosta eronneet	Poissa olevasta väestöstä poistetut ²⁾	Vähennys yhteensä	
Haaga	1 232	28	..	31	22	..	10	35	1 228
Helsingin Mikael	1 040	23	..	24	17	7	13	37	1 027
Helsingin tuomiokirkosrk	5 575	201	30	231	143	16	33	192	5 614
Herttoniemi	900	38	..	40	28	6	7	41	899
Kallio	2 726	57	5	62	52	11	11	74	2 714
Kannelmäki	556	25	..	26	18	23	559
Lauttasaari	1 232	35	8	43	29	..	8	38	1 237
Malmi	1 680	52	..	55	60	7	12	79	1 656
Munkkiniemi	977	38	..	41	19	5	..	27	991
Oulunkylä	1 138	39	..	40	27	6	8	41	1 137
Paavali	1 000	33	..	36	24	..	8	35	1 001
Pakila	520	15	..	18	15	..	5	22	516
Pitäjänmäki	433	11	..	12	13	..	6	22	423
Roihuvuori	817	37	..	38	19	6	5	30	825
Töölö	3 478	101	8	109	72	17	25	114	3 473
Vuosaari	604	18	..	19	16	19	604
suomenkieliset seurakunnat	23 908	751	74	825	574	96	159	829	23 904
Johannes	3 529	103	9	112	54	5	16	75	3 566
Matteus	609	13	..	13	7	..	6	15	607
Petrus	890	18	..	18	12	..	8	23	885
ruotsinkieliset seurakunnat	5 028	134	9	143	73	10	30	113	5 058
Kaikki seurakunnat yhteensä	28 936	885	83	968	647	106	189	942	28 962

1) Sisältää kasteet.

2) Sisältää kuolleet.

.. (kaksi pistettä -merkintä) = tieto on liian pieni esitettäväksi (alle 5)

17. Jäsenmäärää lisäävät muutostapahtumat seurakunnittain 2024

Seurakunta	Lisäävä muuttoliike			Yhteensä	Kastetut lapset, alle 1-vuotiaat			Kaikki lisäävät muutos-tapahtumat yhteensä
	Muuttoliike Helsinkiin ja sisäiset muutot	Kirkkoon liittyneet ¹⁾ vähintään 1-vuotiaat	Siirrot läsnä olevaan väestöön		Kastetut lapset ensirekisteröinteinä	Kasteen kautta kirkkoon liittyneet	Kastetut lapset kaikki alle 1-v.	
Haaga	1 777	94	18	1 889	60	27	87	1 976
Helsingin Mikael	1 623	146	29	1 798	80	38	118	1 916
Helsingin tuomiokirkkosrk	4 253	259	152	4 664	104	105	209	4 873
Herttoniemi	1 719	103	27	1 849	74	41	115	1 964
Kallio	3 620	171	47	3 838	68	40	108	3 946
Kannelmäki	1 261	91	17	1 369	66	40	106	1 475
Lauttasaari	1 223	88	37	1 348	65	58	123	1 471
Malmi	2 938	254	51	3 243	228	103	331	3 574
Munkkiniemi	1 126	64	23	1 213	32	26	58	1 271
Oulunkylä	2 414	120	29	2 563	98	41	139	2 702
Paavali	2 516	98	34	2 648	60	46	106	2 754
Pakila	687	69	19	775	74	31	105	880
Pitäjänmäki	892	56	10	958	34	14	48	1 006
Roihuvuori	1 440	115	18	1 573	84	60	144	1 717
Töölö	4 098	225	67	4 390	103	91	194	4 584
Vuosaari	1 219	79	15	1 313	48	34	82	1 395
suomenkieliset seurakunnat	32 806	2 032	593	35 431	1 278	795	2 073	37 504
Johannes	984	77	52	1 113	40	57	97	1 210
Matteus	208	36	9	253	15	17	32	285
Petrus	391	25	8	424	20	9	29	453
ruotsinkieliset seurakunnat	1 583	138	69	1 790	75	83	158	1 948
Kaikki seurakunnat yhteensä	34 389	2 170	662	37 221	1 353	878	2 231	39 452

1) Ei siis sisällä alle yksivuotiaita kasteen kautta kirkkoon liittyneitä lapsia.

18. Jäsenmäärää vähentävät muutostapahtumat seurakunnittain 2024

Seurakunta	Vähentävä muuttoliike			Yhteensä	Kuolleet	Kaikki vähentävät muutos-tapahtumat yhteensä
	Muuttoliike Helsingistä ja sisäiset muutot	Kirkosta eronneet	Siirrot poissa olevaan väestöön			
	Haaga	1 614	275			
Helsingin Mikael	1 872	350	23	2 245	395	2 640
Helsingin tuomiokirkkosrk	3 767	760	201	4 728	209	4 937
Herttoniemi	1 635	287	38	1 960	210	2 170
Kallio	3 172	605	57	3 834	183	4 017
Kannelmäki	1 168	217	25	1 410	142	1 552
Lauttasaari	1 097	260	35	1 392	103	1 495
Malmi	3 320	685	52	4 057	570	4 627
Munkkiniemi	976	170	38	1 184	148	1 332
Oulunkylä	1 728	327	39	2 094	289	2 383
Paavali	2 343	359	33	2 735	98	2 833
Pakila	654	167	15	836	118	954
Pitäjänmäki	1 010	125	11	1 146	94	1 240
Roihuvuori	1 398	267	37	1 702	200	1 902
Töölö	3 643	599	101	4 343	286	4 629
Vuosaari	1 258	226	18	1 502	151	1 653
suomenkieliset seurakunnat	30 655	5 679	751	37 085	3 377	40 462
Johannes	823	253	103	1 179	89	1 268
Matteus	239	62	13	314	75	389
Petrus	373	95	18	486	123	609
ruotsinkieliset seurakunnat	1 435	410	134	1 979	287	2 266
Kaikki seurakunnat yhteensä	32 090	6 089	885	39 064	3 664	42 728

19. Kastetut lapset ja kirkkoon liittyneet seurakunnittain 2018–2024

Seurakunta	Alle yksivuotiaat kastetut lapset							Vähintään yksivuotiaat kirkkoon liittyneet						
	2018	2019	2020	2021	2022	2023	2024	2018	2019	2020	2021	2022	2023	2024
Haaga	127	129	130	143	115	93	87	71	76	83	74	58	73	94
Helsingin Mikael	167	163	128	157	140	123	118	124	117	109	120	118	109	146
Helsingin tuomiokirkkosrk	266	272	263	233	235	237	209	216	189	212	251	220	211	259
Herttoniemi	145	139	127	116	143	112	115	108	110	97	108	114	85	103
Kallio	145	144	148	153	106	116	108	161	159	145	172	157	159	171
Kannelmäki	118	110	111	121	105	122	106	64	64	78	101	81	84	91
Lauttasaari	143	123	125	138	126	109	123	62	79	76	97	79	83	88
Malmi	472	442	380	429	400	351	331	252	227	258	265	228	235	254
Munkkiniemi	61	73	82	74	79	70	58	55	54	35	58	49	57	64
Oulunkylä	129	136	107	133	121	137	139	102	84	73	114	71	103	120
Paavali	130	107	90	127	101	79	106	88	75	98	87	106	99	98
Pakila	98	93	95	120	116	102	105	45	32	38	55	45	46	69
Pitäjänmäki	96	63	74	68	68	57	48	44	37	47	49	45	34	56
Roihuvuori	131	113	120	150	147	130	144	75	87	73	101	110	90	115
Töölö	253	215	211	244	205	226	194	185	163	182	211	192	175	225
Vuosaari	118	100	87	108	96	80	82	85	84	76	115	110	83	79
suomenkieliset seurakunnat	2 599	2 422	2 278	2 514	2 303	2 144	2 073	1 737	1 637	1 680	1 978	1 783	1 726	2 032
Johannes	106	115	99	106	81	104	97	54	54	32	68	64	64	77
Matteus	50	31	35	34	31	38	32	16	20	22	24	22	30	36
Petrus	59	50	52	60	48	53	29	27	22	21	30	15	36	25
ruotsinkieliset seurakunnat	215	196	186	200	160	195	158	97	96	75	122	101	130	138
Kaikki seurakunnat yhteensä	2 814	2 618	2 464	2 714	2 463	2 339	2 231	1 834	1 733	1 755	2 100	1 884	1 856	2 170

Vartiokylän seurakunnan luvut 2018–2022 sisältyvät Helsingin Mikaelin lukuihin. Meilahden seurakunnan luvut 2018 sisältyvät Töölön lukuihin.

20. Kastetut lapset 2013–2024

	2013	2014	2015	2016	2017	2018	2019	2020	2021	2022	2023	2024
Kastettuja lapsia ensirekisteröintinä												
suomenkieliset seurakunnat	3 120	2 939	2 830	2 714	2 471	2 226	2 114	1 798	1 814	1 664	1 402	1 278
ruotsinkieliset seurakunnat	213	190	171	180	148	136	134	125	109	81	86	75
Kaikki seurakunnat yhteensä	3 333	3 129	3 001	2 894	2 619	2 362	2 248	1 923	1 923	1 745	1 488	1 353
Kirkkoon liittyneet alle yksivuotiaat												
suomenkieliset seurakunnat	378	353	406	394	368	373	308	480	700	639	742	795
ruotsinkieliset seurakunnat	66	76	80	64	88	79	62	61	91	79	109	83
Kaikki seurakunnat yhteensä	444	429	486	458	456	452	370	541	791	718	851	878
Kaikki alle yksivuotiaat kastetut lapset												
suomenkieliset seurakunnat	3 498	3 292	3 236	3 108	2 839	2 599	2 422	2 278	2 514	2 303	2 144	2 073
ruotsinkieliset seurakunnat	279	266	251	244	236	215	196	186	200	160	195	158
Kaikki seurakunnat yhteensä	3 777	3 558	3 487	3 352	3 075	2 814	2 618	2 464	2 714	2 463	2 339	2 231
Muutos edelliseen vuoteen		-219	-71	-135	-277	-261	-196	-154	250	-251	-124	-108



21. Kirkkoon liittyneet iän mukaan seurakunnittain 2024

Seurakunta	Ikä					Yhteensä ²⁾		kaikki
	1–14 ¹⁾	15–29	30–49	50–64	65–	naiset	miehet	
Haaga	15	32	34	7	6	61	33	94
Helsingin Mikael	14	35	56	17	24	86	60	146
Helsingin tuomiokirkkosrk	27	79	120	19	14	158	101	259
Herttoniemi	14	27	37	14	11	65	38	103
Kallio	14	62	79	8	8	92	79	171
Kannelmäki	15	21	36	10	9	63	28	91
Lauttasaari	9	22	42	7	8	53	35	88
Malmi	35	48	116	31	24	128	126	254
Munkkiniemi	6	20	22	7	9	33	31	64
Oulunkylä	21	37	43	11	8	64	56	120
Paavali	12	31	49	57	41	98
Pakila	13	18	28	8	..	25	44	69
Pitäjänmäki	9	21	19	5	..	33	23	56
Roihuvuori	16	26	50	11	12	64	51	115
Töölö	26	65	100	15	19	139	86	225
Vuosaari	8	24	27	7	13	45	34	79
suomenkieliset seurakunnat	254	568	858	179	173	1 166	866	2 032
Johannes	9	25	32	..	7	37	40	77
Matteus	..	13	15	18	18	36
Petrus	..	5	12	14	11	25
ruotsinkieliset seurakunnat	16	43	59	8	12	69	69	138
Kaikki yhteensä	270	611	917	187	185	1 235	935	2 170

1) Lukuun ottamatta alle yksivuotiaita lapsia sisältää myös liittymiset kirkkoon kasteen kautta. Alle yksivuotiaiden kasteet on raportoitu taulukossa 17.

2) Täysi-ikäisenä kasteen kautta kirkkoon liittyi Helsingin seurakunnissa vuonna 2024 yhteensä 58 henkilöä. (Vuonna 2023 yhteensä 38 henkilöä.)

.. (kaksi pistettä -merkintä) = tieto on liian pieni esitettäväksi (alle 5)

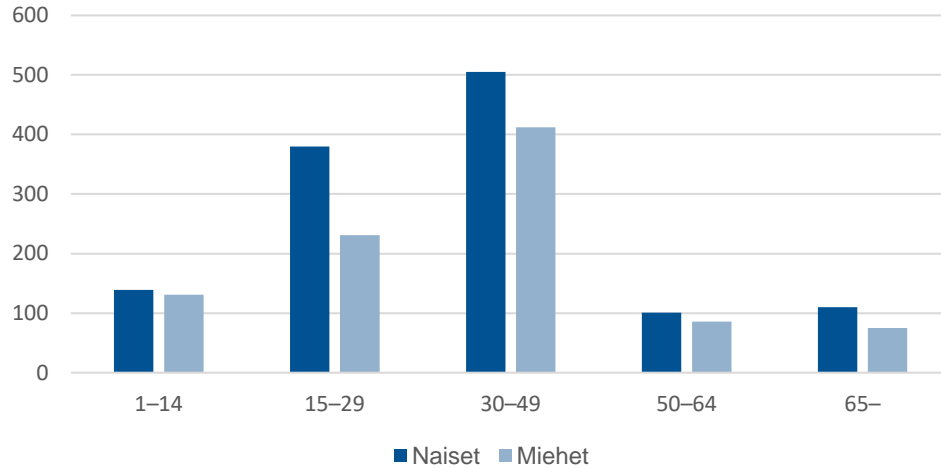
22. Kirkosta eronneet iän mukaan seurakunnittain 2024

Seurakunta	Ikä					Yhteensä		Yhteensä kaikki
	0–14	15–29	30–49	50–64	65–	naiset	miehet	
Haaga	..	131	105	28	9	166	109	275
Helsingin Mikael	..	131	136	53	27	193	157	350
Helsingin tuomiokirkkosrk	10	377	274	71	28	422	338	760
Herttoniemi	8	121	120	30	8	165	122	287
Kallio	..	362	199	28	13	347	258	605
Kannelmäki	..	98	91	22	6	123	94	217
Lauttasaari	..	111	118	16	13	154	106	260
Malmi	19	221	313	94	38	380	305	685
Munkkiniemi	5	55	81	24	5	89	81	170
Oulunkylä	17	133	133	35	9	175	152	327
Paavali	8	167	149	21	14	188	171	359
Pakila	12	35	80	31	9	89	78	167
Pitäjänmäki	..	59	43	19	..	56	69	125
Roihuvuori	10	74	132	40	11	148	119	267
Töölö	6	306	224	46	17	347	252	599
Vuosaari	8	75	89	39	15	127	99	226
suomenkieliset seurakunnat	113	2 456	2 287	597	226	3 169	2 510	5 679
Johannes	5	159	65	15	9	126	127	253
Matteus	..	15	30	8	7	27	35	62
Petrus	..	29	45	9	8	51	44	95
ruotsinkieliset seurakunnat	11	203	140	32	24	204	206	410
Kaikki yhteensä	124	2 659	2 427	629	250	3 373	2 716	6 089

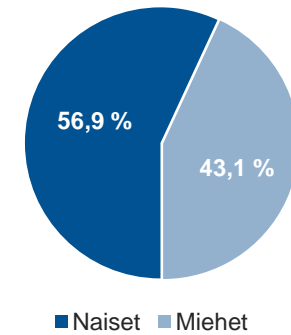
.. (kaksi pistettä -merkintä) = tieto on liian pieni esitettäväksi (alle 5)

23. Kirkkoon liittyneiden ja kirkosta eronneiden yhteenveto 2024

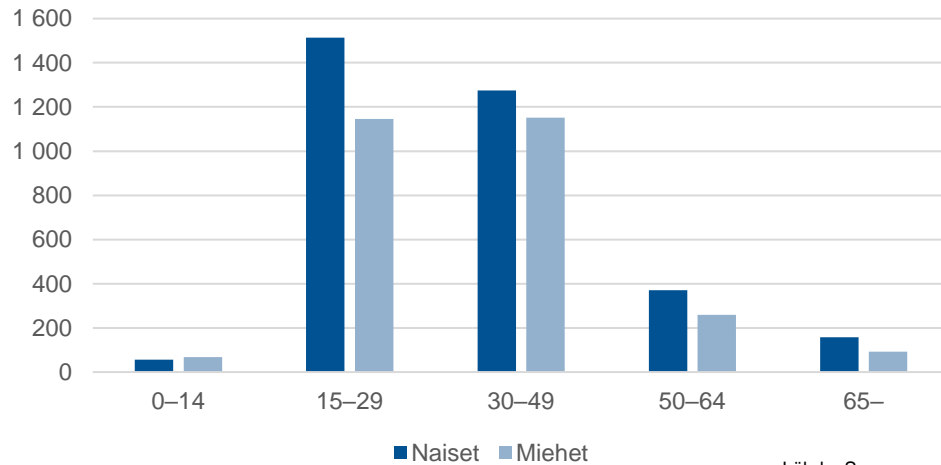
Kirkkoon liittyneet iän ja sukupuolen mukaan 2024



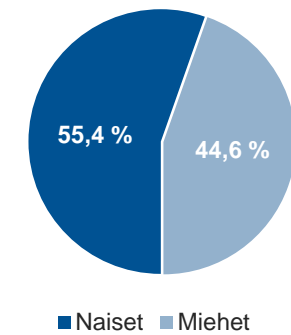
Naisten ja miesten osuus (%) kirkkoon liittyneistä 2024



Kirkosta eronneet iän ja sukupuolen mukaan 2024



Naisten ja miesten osuus (%) kirkosta eronneista 2024



Lähde: Suomen ev.lut. kirkon jäsenrekisteri

24. Kirkkoon liittyneet ja kirkosta eronneet 2013–2024

	Kirkkoon liittyneet vähintään yksivuotiaat											
	2013	2014	2015	2016	2017	2018	2019	2020	2021	2022	2023	2024
suomenkieliset seurakunnat	1 699	1 823	1 820	1 753	1 738	1 737	1 637	1 680	1 978	1 783	1 726	2 032
ruotsinkieliset seurakunnat	69	93	85	78	87	97	96	75	122	101	130	138
Kaikki seurakunnat yhteensä	1 768	1 916	1 905	1 831	1 825	1 834	1 733	1 755	2 100	1 884	1 856	2 170
Muutos edelliseen vuoteen		148	-11	-74	-6	9	-101	22	345	-216	-28	314

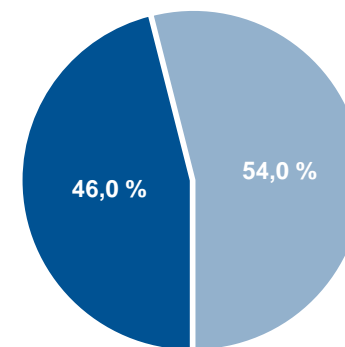
	Kirkosta eronneet											
	2013	2014	2015	2016	2017	2018	2019	2020	2021	2022	2023	2024
suomenkieliset seurakunnat	6 278	7 666	5 199	6 123	6 083	6 585	6 248	6 361	6 619	7 441	6 405	5 679
ruotsinkieliset seurakunnat	384	452	307	353	358	402	409	424	414	438	423	410
Kaikki seurakunnat yhteensä	6 662	8 118	5 506	6 476	6 441	6 987	6 657	6 785	7 033	7 879	6 828	6 089
Muutos edelliseen vuoteen		1 456	-2 612	970	-35	546	-330	128	248	846	-1 051	-739



25. Jäsenten avioliitot seurakunnittain 2024

Seurakunta	Jäsenten vihkimiset avioliittoon				Jäsenten avioerot vuonna 2024
	Kirkolliset vihkimiset	Siviilivihkimiset	Avioliitot yhteensä	Kirkollisten vihkimisten osuus (%)	
Haaga	36	32	68	52,9	37
Helsingin Mikael	29	57	86	33,7	54
Helsingin tuomiokirkkosrk	70	88	158	44,3	56
Herttoniemi	31	41	72	43,1	37
Kallio	55	71	126	43,7	32
Kannelmäki	20	47	67	29,9	29
Lauttasaari	37	34	71	52,1	26
Malmi	92	81	173	53,2	91
Munkkiniemi	26	25	51	51,0	25
Oulunkylä	47	52	99	47,5	37
Paavali	46	54	100	46,0	25
Pakila	25	20	45	55,6	29
Pitäjänmäki	17	30	47	36,2	10
Roihuvuori	39	48	87	44,8	29
Töölö	72	87	159	45,3	52
Vuosaari	29	23	52	55,8	42
suomenkieliset seurakunnat	671	790	1 461	45,9	611
Johannes	34	37	71	47,9	14
Matteus	10	13	23	43,5	18
Petrus	13	13	26	50,0	10
ruotsinkieliset seurakunnat	57	63	120	47,5	42
Kaikki seurakunnat yhteensä	728	853	1 581	46,0	653

Jäsenten kirkollisten vihkimisten ja siviilivihkimisten osuus (%) 2024



■ Kirkolliset vihkimiset ■ Siviilivihkimiset

Lähde: Suomen ev.lut. kirkon jäsenrekisteri

26. Jäsenten kirkolliset vihkimiset 2009–2024

Jäsenten kirkolliset vihkimiset																
Vuosi	2009	2010	2011	2012	2013	2014	2015	2016	2017	2018	2019	2020	2021	2022	2023	2024
suomenkieliset seurakunnat	1 707	1 616	1 476	1 427	1 283	1 232	1 219	1 173	1 111	1 001	915	802	802	867	720	671
ruotsinkieliset seurakunnat	129	120	109	99	85	93	91	77	76	67	66	54	51	58	48	57
Kaikki seurakunnat yhteensä	1 836	1 736	1 585	1 526	1 368	1 325	1 310	1 250	1 187	1 068	981	856	853	925	768	728
Muutos edelliseen vuoteen		-100	-151	-59	-158	-43	-15	-60	-63	-119	-87	-125	-3	72	-157	-40



Lähde: Suomen ev.lut. kirkon jäsenrekisteri

27. Seurakuntien jäsenmäärä 2010–2024

Seurakunta	2010	2011	2012	2013	2014	2015	2016	2017	2018	2019	2020	2021	2022	2023	2024
Haaga	15 768	15 531	15 258	15 252	15 087	14 995	14 938	14 824	14 537	14 218	13 979	13 598	13 175	13 008	12 838
Helsingin Mikael	31 751	31 180	30 522	30 041	29 217	28 587	27 956	27 370	26 484	25 759	25 143	24 244	23 280	22 316	21 593
Helsingin tuomiok	28 425	27 936	28 231	28 693	29 012	29 217	29 264	30 020	29 926	30 047	30 242	29 994	29 457	29 108	29 044
Herttoniemi	17 266	16 961	17 301	17 183	17 228	17 043	16 825	16 692	16 751	16 651	16 185	15 981	15 611	15 214	15 010
Kallio	20 580	20 244	20 212	20 228	19 830	20 109	20 007	19 963	19 777	20 019	19 484	18 916	18 161	17 869	17 800
Kannelmäki	16 164	15 839	15 510	15 071	14 757	14 479	14 062	13 881	13 869	14 028	13 889	13 630	13 255	12 946	12 868
Lauttasaari	12 332	12 418	12 648	12 781	12 719	12 745	12 897	13 220	13 106	13 057	13 031	12 814	12 588	12 458	12 434
Malmi	58 753	58 304	57 514	56 950	55 815	54 962	54 242	53 463	52 435	51 122	49 751	47 862	46 424	45 312	44 262
Munkkiniemi	11 301	11 099	10 949	10 913	10 762	10 642	10 535	10 507	10 334	10 400	10 493	10 358	10 215	10 083	10 071
Oulunkylä	20 631	20 153	19 687	19 455	19 359	19 163	18 840	18 545	18 083	17 769	17 307	17 299	17 484	18 119	18 438
Paavali	13 410	13 649	13 979	14 190	14 299	14 460	14 399	14 040	13 874	13 562	13 847	13 757	13 954	13 621	13 543
Pakila	14 022	13 889	13 971	13 799	13 576	13 427	13 230	13 016	12 807	12 764	12 568	12 450	12 226	11 998	11 923
Pitäjänmäki	9 693	10 136	10 205	10 163	9 953	9 902	9 623	9 422	9 304	9 089	8 805	8 601	8 393	8 210	7 976
Roihuvuori	18 549	18 536	18 189	17 887	17 490	17 351	17 549	17 393	17 584	17 611	17 913	17 678	17 398	17 135	16 950
Töölö	29 076	28 891	28 860	28 549	28 235	28 231	28 030	27 871	27 766	27 237	26 766	26 285	25 929	25 872	25 828
Vuosaari	19 993	19 597	19 544	19 231	18 941	18 841	18 536	18 161	17 778	17 243	16 743	16 127	15 680	15 293	15 034
suomenk. srkt	337 714	334 363	332 580	330 386	326 280	324 154	320 933	318 388	314 415	310 576	306 146	299 594	293 230	288 562	285 612
Johannes	11 940	11 761	11 774	11 734	11 645	11 657	11 737	11 641	11 642	11 669	11 580	11 528	11 411	11 299	11 241
Matteus	6 373	6 308	6 237	6 092	5 931	5 851	5 667	5 579	5 424	5 294	5 132	5 012	4 854	4 758	4 654
Petrus	7 320	7 293	7 163	7 105	6 988	6 834	6 698	6 606	6 474	6 336	6 242	6 120	5 951	5 896	5 740
ruotsink. srkt	25 633	25 362	25 174	24 931	24 564	24 342	24 102	23 826	23 540	23 299	22 954	22 660	22 216	21 953	21 635
Kaikki srkt yht.	363 347	359 725	357 754	355 317	350 844	348 496	345 035	342 214	337 955	333 875	329 100	322 254	315 446	310 515	307 247

Vartiokylän seurakunnan luvut 2010–2022 sisältyvät Helsingin Mikaelin lukuihin. Meilahden seurakunnan luvut 2010–2018 sisältyvät Töölön lukuihin.

28. Seurakuntien jäsenmäärän muutos 2011–2024

Seurakunta	2011	2012	2013	2014	2015	2016	2017	2018	2019	2020	2021	2022	2023	2024
Haaga	-237	-273	-6	-165	-92	-57	-114	-287	-319	-239	-381	-423	-167	-170
Helsingin Mikael	-571	-658	-481	-824	-630	-631	-586	-886	-725	-616	-899	-964	-964	-723
Helsingin tuomiokirkkosrk	-489	295	462	319	205	47	756	-94	121	195	-248	-537	-349	-64
Herttoniemi	-305	340	-118	45	-185	-218	-133	59	-100	-466	-204	-370	-397	-204
Kallio	-336	-32	16	-398	279	-102	-44	-186	242	-535	-568	-755	-292	-69
Kannelmäki	-325	-329	-439	-314	-278	-417	-181	-12	159	-139	-259	-375	-309	-78
Lauttasaari	86	230	133	-62	26	152	323	-114	-49	-26	-217	-226	-130	-24
Malmi	-449	-790	-564	-1 135	-853	-720	-779	-1 028	-1 313	-1 371	-1 889	-1 438	-1 112	-1 050
Munkkiniemi	-202	-150	-36	-151	-120	-107	-28	-173	66	93	-135	-143	-132	-12
Oulunkylä	-478	-466	-232	-96	-196	-323	-295	-462	-314	-462	-8	185	635	319
Paavali	239	330	211	109	161	-61	-359	-166	-312	285	-90	197	-333	-78
Pakila	-133	82	-172	-223	-149	-197	-214	-209	-43	-196	-118	-224	-228	-75
Pitäjänmäki	443	69	-42	-210	-51	-279	-201	-118	-215	-284	-204	-208	-183	-234
Roihuvuori	-13	-347	-302	-397	-139	198	-156	191	27	302	-235	-280	-263	-185
Töölö	-185	-31	-311	-314	-4	-201	-159	-105	-529	-471	-481	-356	-57	-44
Vuosaari	-396	-53	-313	-290	-100	-305	-375	-383	-535	-500	-616	-447	-387	-259
suomenkieliset seurakunnat	-3 351	-1 783	-2 194	-4 106	-2 126	-3 221	-2 545	-3 973	-3 839	-4 430	-6 552	-6 364	-4 668	-2 950
Johannes	-179	13	-40	-89	12	80	-96	1	27	-89	-52	-117	-112	-58
Matteus	-65	-71	-145	-161	-80	-184	-88	-155	-130	-162	-120	-158	-96	-104
Petrus	-27	-130	-58	-117	-154	-136	-92	-132	-138	-94	-122	-169	-55	-156
ruotsinkieliset seurakunnat	-271	-188	-243	-367	-222	-240	-276	-286	-241	-345	-294	-444	-263	-318
Kaikki seurakunnat yhteensä	-3 622	-1 971	-2 437	-4 473	-2 348	-3 461	-2 821	-4 259	-4 080	-4 775	-6 846	-6 808	-4 931	-3 268

Vartiokylän seurakunnan luvut 2011–2022 sisältyvät Helsingin Mikaelin lukuihin. Meilahden seurakunnan luvut 2011–2018 sisältyvät Töölön lukuihin.

29. Kaikki kastetut ja kirkkoon liittyneet yhteensä seurakunnittain 2011–2024

Seurakunta	2011	2012	2013	2014	2015	2016	2017	2018	2019	2020	2021	2022	2023	2024
Haaga	233	217	245	258	265	221	232	198	205	213	217	173	166	181
Helsingin Mikael	393	361	412	364	336	369	345	291	280	237	277	258	232	264
Helsingin tuomiokirkkosrk	453	477	477	499	503	535	474	482	461	475	484	455	448	468
Herttoniemi	256	239	281	280	262	289	267	253	249	224	224	257	197	218
Kallio	280	304	290	344	322	315	304	306	303	293	325	263	275	279
Kannelmäki	222	226	199	227	215	181	176	182	174	189	222	186	206	197
Lauttasaari	251	235	255	224	200	241	226	205	202	201	235	205	192	211
Malmi	988	932	910	927	959	819	779	724	669	638	694	628	586	585
Munkkiniemi	163	129	143	152	112	125	135	116	127	117	132	128	127	122
Oulunkylä	284	301	303	278	290	290	258	231	220	180	247	192	240	259
Paavali	239	241	279	292	262	259	240	218	182	188	214	207	178	204
Pakila	154	191	171	157	177	179	146	143	125	133	175	161	148	174
Pitäjänmäki	172	178	189	163	184	152	123	140	100	121	117	113	91	104
Roihuvuori	293	277	239	227	236	205	216	206	200	193	251	257	220	259
Töölö	460	453	479	446	431	404	407	438	378	393	455	397	401	419
Vuosaari	317	308	325	277	302	277	249	203	184	163	223	206	163	161
suomenkieliset seurakunnat	5 158	5 069	5 197	5 115	5 056	4 861	4 577	4 336	4 059	3 958	4 492	4 086	3 870	4 105
Johannes	182	191	184	195	174	187	179	160	169	131	174	145	168	174
Matteus	76	88	79	72	68	50	63	66	51	57	58	53	68	68
Petrus	96	81	85	92	94	85	81	86	72	73	90	63	89	54
ruotsinkieliset seurakunnat	354	360	348	359	336	322	323	312	292	261	322	261	325	296
Kaikki seurakunnat yhteensä	5 512	5 429	5 545	5 474	5 392	5 183	4 900	4 648	4 351	4 219	4 814	4 347	4 195	4 401

Vartiokylän seurakunnan luvut 2011–2022 sisältyvät Helsingin Mikaelin lukuihin. Meilahden seurakunnan luvut 2011–2018 sisältyvät Töölön lukuihin.

30. Kirkosta eronneet seurakunnittain 2011–2024

Seurakunta	2011	2012	2013	2014	2015	2016	2017	2018	2019	2020	2021	2022	2023	2024
Haaga	277	277	316	363	262	304	292	302	291	302	307	352	264	275
Helsingin Mikael	381	420	487	606	351	449	437	422	430	330	407	353	336	350
Helsingin tuomiokirkkosrk	600	540	672	857	586	723	655	891	783	859	883	998	892	760
Herttoniemi	255	255	308	403	293	312	285	342	320	328	336	400	345	287
Kallio	553	553	653	703	515	635	657	733	645	769	784	873	740	605
Kannelmäki	227	202	233	305	205	259	221	245	251	230	261	279	217	217
Lauttasaari	163	168	246	261	189	218	231	280	255	307	283	307	270	260
Malmi	798	768	965	1 220	799	848	904	839	890	752	817	884	760	685
Munkkiniemi	170	116	146	199	131	170	243	193	192	185	183	233	211	170
Oulunkylä	293	310	326	389	281	306	323	345	283	298	308	397	365	327
Paavali	317	308	337	434	320	380	336	405	380	383	417	474	417	359
Pakila	120	103	170	232	128	148	166	167	147	160	138	191	152	167
Pitäjänmäki	128	145	196	250	160	223	146	196	147	170	175	197	192	125
Roihuvuori	226	201	231	325	189	258	257	272	244	309	312	358	314	267
Töölö	569	505	671	740	537	592	603	656	693	706	715	839	692	599
Vuosaari	251	245	321	379	253	298	327	297	297	273	293	306	238	226
suomenkieliset seurakunnat	5 328	5 116	6 278	7 666	5 199	6 123	6 083	6 585	6 248	6 361	6 619	7 441	6 405	5 679
Johannes	183	178	231	264	182	198	215	237	239	269	262	253	275	253
Matteus	47	56	77	75	52	65	51	68	77	64	60	78	64	62
Petrus	78	77	76	113	73	90	92	97	93	91	92	107	84	95
ruotsinkieliset seurakunnat	308	311	384	452	307	353	358	402	409	424	414	438	423	410
Kaikki seurakunnat yhteensä	5 636	5 427	6 662	8 118	5 506	6 476	6 441	6 987	6 657	6 785	7 033	7 879	6 828	6 089

Vartiokylän seurakunnan luvut 2011–2022 sisältyvät Helsingin Mikaelin lukuihin. Meilahden seurakunnan luvut 2011–2018 sisältyvät Töölön lukuihin.

31. Kastetut lapset ensirekisteröintinä seurakunnittain 2011–2024

HUOM. Pelkät ensirekisteröinnit eivät anna oikeaa kuvaa kaikkien alle yksivuotiaiden lasten kasteiden lukumäärästä, sillä mukana eivät ole ne alle yksivuotiaat kastetut lapset, jotka on jo ennen kastetta rekisteröity väestötietojärjestelmään. Esimerkiksi vuonna 2024 tällaisia alle yksivuotiaiden kasteita oli Helsingin seurakunnissa yhteensä 878 lasta, ks. taulukko 20 (Kastetut lapset 2013–2024, keskimäinen osa).

Seurakunta	2011	2012	2013	2014	2015	2016	2017	2018	2019	2020	2021	2022	2023	2024
Haaga	145	133	145	150	137	125	128	111	118	108	107	96	68	60
Helsingin Mikael	235	212	223	213	184	202	165	151	143	103	116	105	91	80
Helsingin tuomiokirkkosrk	221	248	232	234	237	240	196	208	208	205	153	158	127	104
Herttoniemi	164	152	162	157	149	161	141	119	122	109	82	106	79	74
Kallio	127	149	138	124	148	140	133	123	126	108	114	71	81	68
Kannelmäki	139	145	130	134	117	110	91	106	99	92	94	73	78	66
Lauttasaari	158	154	157	132	119	150	142	120	111	89	86	87	63	65
Malmi	691	646	589	612	601	515	481	418	398	298	338	312	244	228
Munkkiniemi	109	80	98	94	64	75	83	53	59	66	51	54	48	32
Oulunkylä	185	175	199	168	168	172	150	109	122	87	105	95	86	98
Paavali	147	156	162	165	149	142	119	111	92	73	89	80	49	60
Pakila	114	143	118	118	118	123	90	86	88	73	89	74	73	74
Pitäjänmäki	128	117	124	88	109	90	75	90	57	64	47	53	46	34
Roihuvuori	189	177	160	141	123	113	123	105	101	90	110	96	77	84
Töölö	289	246	272	243	236	194	220	209	183	167	162	140	135	103
Vuosaari	213	184	211	166	171	162	134	107	87	66	71	64	57	48
suomenkieliset seurakunnat	3 254	3 117	3 120	2 939	2 830	2 714	2 471	2 226	2 114	1 798	1 814	1 664	1 402	1 278
Johannes	110	105	106	92	78	87	72	58	68	61	54	36	39	40
Matteus	54	61	49	47	34	29	32	34	26	29	20	17	15	15
Petrus	59	56	58	51	59	64	44	44	40	35	35	28	32	20
ruotsinkieliset seurakunnat	223	222	213	190	171	180	148	136	134	125	109	81	86	75
Kaikki seurakunnat yhteensä	3 477	3 339	3 333	3 129	3 001	2 894	2 619	2 362	2 248	1 923	1 923	1 745	1 488	1 353

Vartiokylän seurakunnan luvut 2011–2022 sisältyvät Helsingin Mikaelin lukuihin. Meilahden seurakunnan luvut 2011–2018 sisältyvät Töölön lukuihin.

32. Kirkkoon liittyneet (sisältäen myös alle yksivuotiaat) seurakunnittain 2011–2024

HUOM. Näissä liittyneiden luvuissa on tämän julkaisun kaikista muista taulukoista poiketen mukana myös ne alle yksivuotiaat kastetut lapset, jotka on jo ennen kastetta rekisteröity väestötietojärjestelmään. Esimerkiksi vuonna 2024 tällaisia alle yksivuotiaiden kasteita oli Helsingin seurakunnissa yhteensä 878 lasta, ks. taulukko 20 (Kastetut lapset 2013–2024, keskimäinen osa). Kasteiden ja kirkkoon liittyneiden tarkastelussa on johdonmukaista erottaa toisistaan kaikki alle yksivuotiaat kastetut sekä vähintään yksivuotiaat kirkkoon liittyneet kuten kaikkialla muualla tässä julkaisussa on tehty.

Seurakunta	2011	2012	2013	2014	2015	2016	2017	2018	2019	2020	2021	2022	2023	2024
Haaga	88	84	100	108	128	96	104	87	87	105	110	77	98	121
Helsingin Mikael	158	149	189	151	152	167	180	140	137	134	161	153	141	184
Helsingin tuomiokirkkosrk	232	229	245	265	266	295	278	274	253	270	331	297	321	364
Herttoniemi	92	87	119	123	113	128	126	134	127	115	142	151	118	144
Kallio	153	155	152	220	174	175	171	183	177	185	211	192	194	211
Kannelmäki	83	81	69	93	98	71	85	76	75	97	128	113	128	131
Lauttasaari	93	81	98	92	81	91	84	85	91	112	149	118	129	146
Malmi	297	286	321	315	358	304	298	306	271	340	356	316	342	357
Munkkiniemi	54	49	45	58	48	50	52	63	68	51	81	74	79	90
Oulunkylä	99	126	104	110	122	118	108	122	98	93	142	97	154	161
Paavali	92	85	117	127	113	117	121	107	90	115	125	127	129	144
Pakila	40	48	53	39	59	56	56	57	37	60	86	87	75	100
Pitäjänmäki	44	61	65	75	75	62	48	50	43	57	70	60	45	70
Roihuvuori	104	100	79	86	113	92	93	101	99	103	141	161	143	175
Töölö	171	207	207	203	195	210	187	229	195	226	293	257	266	316
Vuosaari	104	124	114	111	131	115	115	96	97	97	152	142	106	113
suomenkieliset seurakunnat	1 904	1 952	2 077	2 176	2 226	2 147	2 106	2 110	1 945	2 160	2 678	2 422	2 468	2 827
Johannes	72	86	78	103	96	100	107	102	101	70	120	109	129	134
Matteus	22	27	30	25	34	21	31	32	25	28	38	36	53	53
Petrus	37	25	27	41	35	21	37	42	32	38	55	35	57	34
ruotsinkieliset seurakunnat	131	138	135	169	165	142	175	176	158	136	213	180	239	221
Kaikki seurakunnat yhteensä	2 035	2 090	2 212	2 345	2 391	2 289	2 281	2 286	2 103	2 296	2 891	2 602	2 707	3 048

Vartiokylän seurakunnan luvut 2011–2022 sisältyvät Helsingin Mikaelin lukuihin. Meilahden seurakunnan luvut 2011–2018 sisältyvät Töölön lukuihin.

33. Rippikoulun vuosina 2017–2024 käyneet jäsenet seurakunnittain

Seurakunta	Rippikouluvuonna 15 vuotta täyttäneet jäsenet								Kaikki jäsenet							
	2017	2018	2019	2020	2021	2022	2023	2024	2017	2018	2019	2020	2021	2022	2023	2024
Haaga	77	103	85	81	99	84	106	105	86	109	94	88	107	91	110	112
Helsingin Mikael	272	282	261	269	238	237	265	230	298	311	296	288	262	256	282	242
Helsingin tuomiokirkkosrk	182	191	176	193	215	220	251	233	202	214	187	207	247	247	268	248
Herttoniemi	164	132	162	126	158	127	173	144	197	152	173	134	164	134	182	156
Kallio	74	46	54	54	64	59	57	73	80	59	69	64	68	77	66	92
Kannelmäki	124	152	158	128	125	129	134	144	136	167	179	139	135	140	151	156
Lauttasaari	100	99	96	123	125	136	147	136	109	101	103	128	135	142	155	142
Malmi	594	614	545	572	553	541	614	586	639	665	596	594	591	574	635	616
Munkkiniemi	94	98	90	110	110	112	111	125	100	102	94	113	119	122	115	128
Oulunkylä	139	165	190	170	158	165	185	195	158	182	200	182	173	171	200	204
Paavali	69	75	80	85	91	89	98	102	77	84	89	93	104	97	107	117
Pakila	192	215	205	219	206	202	213	236	197	224	212	224	213	208	216	243
Pitäjänmäki	85	84	69	96	88	73	63	73	94	87	73	101	99	77	67	80
Roihuvuori	192	179	176	241	194	203	206	232	201	190	193	250	209	212	217	242
Töölö	161	167	186	162	175	207	199	194	169	181	204	172	199	220	210	207
Vuosaari	177	194	207	155	178	170	161	154	193	204	221	165	193	178	173	163
suomenkieliset seurakunnat	2 696	2 796	2 740	2 784	2 777	2 754	2 983	2 962	2 936	3 032	2 983	2 942	3 018	2 946	3 154	3 148
Johannes	69	79	82	85	96	98	105	117	71	85	86	87	101	103	106	123
Matteus	66	81	80	72	70	72	71	82	74	85	83	78	73	82	75	85
Petrus	57	64	65	72	69	68	78	84	59	67	70	73	73	68	80	89
ruotsinkieliset seurakunnat	192	224	227	229	235	238	254	283	204	237	239	238	247	253	261	297
Kaikki seurakunnat yhteensä	2 888	3 020	2 967	3 013	3 012	2 992	3 237	3 245	3 140	3 269	3 222	3 180	3 265	3 199	3 415	3 445

Vartiokylän seurakunnan luvut 2017–2022 sisältyvät Helsingin Mikaelin lukuihin. Meilahden seurakunnan luvut 2017–2018 sisältyvät Töölön lukuihin.

34. Jäsenten kirkolliset vihkimiset seurakunnittain 2011–2024

Seurakunta	2011	2012	2013	2014	2015	2016	2017	2018	2019	2020	2021	2022	2023	2024
Haaga	87	68	73	78	60	64	47	72	50	55	44	48	49	36
Helsingin Mikael	86	98	58	72	60	57	66	53	49	36	40	50	37	29
Helsingin tuomiokirkkosrk	170	161	140	151	155	154	147	120	114	93	106	126	92	70
Herttoniemi	71	72	55	67	70	50	54	54	39	42	53	50	26	31
Kallio	105	96	95	102	96	93	98	76	78	64	62	61	55	55
Kannelmäki	65	58	55	34	57	34	54	25	38	42	34	33	19	20
Lauttasaari	66	65	76	75	81	68	69	57	64	42	43	45	51	37
Malmi	261	230	196	178	189	188	147	131	133	113	111	124	97	92
Munkkiniemi	47	50	41	25	37	40	25	37	20	22	28	35	22	26
Oulunkylä	68	74	71	52	60	55	50	54	54	41	30	38	47	47
Paavali	86	65	75	60	57	67	61	72	45	38	38	38	46	46
Pakila	33	28	43	27	24	32	27	23	18	23	22	11	29	25
Pitäjänmäki	42	48	36	50	42	33	49	40	26	24	17	21	19	17
Roihuvuori	64	58	42	52	42	48	48	31	43	33	25	56	39	39
Töölö	152	189	162	141	141	126	122	113	112	96	115	106	70	72
Vuosaari	73	67	65	68	48	64	47	43	32	38	34	25	22	29
suomenkieliset seurakunnat	1 476	1 427	1 283	1 232	1 219	1 173	1 111	1 001	915	802	802	867	720	671
Johannes	66	59	54	65	48	54	46	44	47	37	27	39	29	34
Matteus	17	15	9	10	16	9	11	7	7	7	9	7	5	10
Petrus	26	25	22	18	27	14	19	16	12	10	15	12	14	13
ruotsinkieliset seurakunnat	109	99	85	93	91	77	76	67	66	54	51	58	48	57
Kaikki seurakunnat yhteensä	1 585	1 526	1 368	1 325	1 310	1 250	1 187	1 068	981	856	853	925	768	728

Vartiokylän seurakunnan luvut 2011–2022 sisältyvät Helsingin Mikaelin lukuihin. Meilahden seurakunnan luvut 2011–2018 sisältyvät Töölön lukuihin.

35. Kuolleet jäsenet seurakunnittain 2011–2024

Seurakunta	2011	2012	2013	2014	2015	2016	2017	2018	2019	2020	2021	2022	2023	2024
Haaga	215	228	241	208	226	222	237	210	199	217	216	212	221	181
Helsingin Mikael	307	342	367	374	388	414	376	424	392	413	423	440	452	395
Helsingin tuomiokirkkosrk	227	205	213	221	231	201	213	190	189	213	203	221	211	209
Herttoniemi	220	180	176	186	191	199	182	173	181	186	175	201	207	210
Kallio	228	218	227	203	251	188	194	202	189	200	228	211	203	183
Kannelmäki	135	125	132	121	133	135	112	125	112	142	155	162	152	142
Lauttasaari	110	122	108	125	121	109	121	103	114	117	99	119	113	103
Malmi	490	463	482	498	511	470	517	538	511	567	555	578	599	570
Munkkiniemi	140	146	126	132	119	122	131	129	133	115	133	151	122	148
Oulunkylä	334	264	280	304	278	303	273	304	287	292	270	333	320	289
Paavali	132	136	121	133	142	118	149	121	117	126	114	110	135	98
Pakila	92	75	89	71	79	91	65	71	76	94	106	135	105	118
Pitäjänmäki	87	93	70	106	86	85	82	79	89	87	109	90	96	94
Roihuvuori	205	226	193	212	219	213	186	189	187	186	183	205	215	200
Töölö	284	302	304	258	270	277	283	279	296	286	306	326	314	286
Vuosaari	175	162	179	179	176	179	197	191	191	190	225	205	197	151
suomenkieliset seurakunnat	3 381	3 287	3 308	3 331	3 421	3 326	3 318	3 328	3 263	3 431	3 500	3 699	3 662	3 377
Johannes	172	137	121	127	116	125	111	114	114	121	91	118	106	89
Matteus	85	81	78	83	73	78	78	67	78	70	60	76	67	75
Petrus	137	116	138	114	148	108	118	121	125	137	129	128	136	123
ruotsinkieliset seurakunnat	394	334	337	324	337	311	307	302	317	328	280	322	309	287
Kaikki seurakunnat yhteensä	3 775	3 621	3 645	3 655	3 758	3 637	3 625	3 630	3 580	3 759	3 780	4 021	3 971	3 664

Vartiokylän seurakunnan luvut 2011–2022 sisältyvät Helsingin Mikaelin lukuihin. Meilahden seurakunnan luvut 2011–2018 sisältyvät Töölön lukuihin.

Helsingin seurakuntayhtymä
Keskusrekisteri/Tilastoasiantuntija
p. 09 2340 2222
tilastot.hsrky@evl.fi
Kolmas linja 22 B, 00530 Helsinki
www.helsinginseurakunnat.fi